

Муниципальное бюджетное дошкольное образовательное учреждение
«Центр развития ребенка» - детский сад №3 «Березка» города Новопавловска
МБДОУ «ЦРР – детский сад №3 «Березка» г. Новопавловск
357300, РФ, Ставропольский край, Кировский район, г. Новопавловск,
ул. Ленинская, 117
berezcka.3@yandex.ru, т.8(87938) 4-21-26

Принято:
педагогическим советом
МБДОУ «ЦРР - детский сад
№3 «Березка» г. Новопавловска
протокол №1
от 31.08.2023г

Утверждаю:



Заведующий МБДОУ «ЦРР
«ЦРР - детский сад №3 «Березка»
г. Новопавловска
Стерховой Е.В.
Приказ № 93-од от 31.08.2023г

Рабочая программа
по реализации образовательной программы дошкольного образования
МБДОУ «ЦРР - детский сад №3 «Березка» г. Новопавловска
для детей старшей группы «Ромашка» (от 5 до 6 лет)
на 2023-2024 учебный год
Составитель: воспитатель Чабанова Марина Васильевна.

г. Новопавловск

2023г.

№	Содержание	Стр.
1.	Целевой раздел РП воспитателя	4
1.1.	Обязательная часть программы	4
1.1.1.	Пояснительная записка	4
1.1.1.1.	Цель и задачи реализации программ	7
1.1.1.2.	Принципы к формированию программы	8
1.2.	Планируемые результаты реализации Федеральной программы	9
1.3.	Педагогическая диагностика достижения планируемых результатов	11
2.	Содержательный раздел РП воспитателя	23
2.1	Обязательная часть программы	23
2.1.2	Задачи и содержание образования (обучения и воспитания) по образовательным областям	26
2.1.3	Социально-коммуникативное развитие	26
2.1.4	Познавательное развитие	31
2.1.5	Речевое развитие	34
2.1.6	Художественно-эстетическое развитие	39
2.1.7	Физическое развитие	53
2.2	Вариативные формы, способы, методы и средства реализации программы	59
2.2.1	Особенности образовательной деятельности разных видов и культурных практик	70
2.2.2	Способы и направления поддержки детской инициативы	77
2.2.3	Особенности взаимодействия педагогического коллектива с семьями обучающихся	81
2.2.4	Календарный тематический план воспитательной и образовательной работы в рамках регионального компонента	101
2.2.5	Образовательная деятельность по профессиональной коррекции нарушений развития детей	106
2.2.6	Направления и задачи коррекционно-развивающей работы	107
3.	Организационный раздел РП воспитателя	131

3.1	Условия и средства реализации рабочей программы.	131
3.2	Особенности организации развивающей предметно-пространственной среды	132
3.2.1	Материально-техническое условия реализации рабочей программы.	149
3.2.2	Примерный перечень литературных, музыкальных, художественных, анимационных произведений	149
3.2.3	Обеспеченность методическими материалами и средствами обучения и воспитания. Литература.	135
3.2.4	Примерный режим и распорядок дня в дошкольных группах	160
4.	ДОПОЛНИТЕЛЬНЫЙ РАЗДЕЛ ПРОГРАММЫ Краткая презентация программы.	174

1. ЦЕЛЕВОЙ РАЗДЕЛ

1.1 Обязательная часть программы

1.1.1 Пояснительная записка

Рабочая программа по реализации образовательной программы дошкольного образования МБДОУ «Детский сад №3 «Березка» г. Новопавловска для детей старшей группы «Ромашка» (от 5 до 6 лет) на 2023-2024 учебный год разработана на основе основной общеобразовательной программы – образовательная программа дошкольного образования Муниципальное бюджетное дошкольное образовательное учреждение «Детский сад №3 «Березка» города Новопавловска.

Программа представляет собой учебно-методическую документацию, на основании которой организуется и реализуется образовательная деятельность обучающихся в возрасте от 5 до 6 лет, работа по воспитанию, формированию и развитию личности дошкольников с учётом их индивидуальных способностей и возможностей.

На основании Федерального закона от 29 декабря 2012 г. № 273-ФЗ «Об образовании в Российской Федерации» (далее – Федеральный закон) в редакции от 29.09.2022г., принятой ФЗ-№304) в структуру Программы как «комплекса основных характеристик образования (объем, содержание, планируемые результаты) и организационно - педагогических условий, который представлены в виде учебного плана, календарного учебного графика, рабочих программ учебных предметов, курсов, дисциплин (модулей), иных компонентов, оценочных и методических материалов, а также в предусмотренных настоящим Федеральным законом случаях» включается рабочая программа воспитания и календарный план воспитательной работы.

В соответствии со ст.6 (в редакции Федерального закона от 24.09.2022 №371-ФЗ) Программа разрабатывается и утверждается дошкольным образовательным учреждением в соответствии с федеральным государственным образовательным стандартом дошкольного образования (приказ Министерства просвещения Российской Федерации от 08.11.2022 №955 «О внесении изменений в некоторые приказы Министерства образования и науки РФ и Министерства просвещения РФ, касающиеся федеральных государственных образовательных стандартов общего образования и образования обучающихся с ограниченными возможностями здоровья и умственной отсталостью (интеллектуальными нарушениями)») и соответствующей федеральной образовательной программой дошкольного образования (приказ Министерства просвещения Российской Федерации от 25.11.2022 №1028 «Об утверждении федеральной образовательной программы дошкольного образования»).

Структура реализуемой Программы, в том числе рабочей программы воспитания, которая является частью учебно-методической документации Программы, соответствует требованиям ФГОС ДО и включает три основных раздела – целевой, содержательный и организационный, в каждом из них предусматривается обязательная часть и часть, формируемая участниками образовательных отношений (п.2.11.ФГОС ДО); и дополнительный раздел

Программы – текст её краткой презентации (п.2.13 ФГОС ДО).

Объём обязательной части Программы соответствует ФОП ДО - не менее 60% от общего объёма Программы; объём части, формируемой участниками образовательных отношений – не более 40%. Содержание и планируемые результаты Программы не ниже соответствующих содержанию и планируемых результатов федеральной программы (п.2.10. ФГОС ДО).

Обязательная часть каждого раздела Программы соответствует Федеральной образовательной программе дошкольного образования.

Часть Программы, формируемая участниками образовательных отношений, представлена в виде ссылок на соответствующую методическую литературу, позволяющую ознакомиться с содержанием выбранного участниками образовательных отношений методического обеспечения. Учебно-методические материалы включают все виды учебных изданий, обеспечивающие реализацию основной образовательной программы ДО и созданные в соответствии с ГОСТ Р 7.0.60-20206.

Программа разработана в соответствии с:

- Федеральным законом от 29 декабря 2012г. № 273-ФЗ «Об образовании в Российской Федерации»;
- Приказом министерства образования и науки РФ от 17.10.2013г. №1155 «Об утверждении федерального государственного образовательного стандарта дошкольного образования» (далее – ФГОС ДО);
- Приказом министерства просвещения РФ от 21.01.2019 г. №31 «О внесении изменения в федеральный государственный образовательный стандарт дошкольного образования, утверждённый приказом министерства образования и науки российской федерации от 17 октября 2013 г. № 1155»;
- Приказом министерства просвещения российской федерации от 25.11.2022 №1028 «Об утверждении федеральной образовательной программы дошкольного образования»;
- Приказом министерства просвещения РФ от 31.07.2020г. №373 «Об утверждении порядка организации и осуществления образовательной деятельности по основным общеобразовательным программам – образовательным программам дошкольного образования»;
- Приказом министерства просвещения РФ от 1 декабря 2022 г. № 1048 «О внесении изменений в порядок организации и осуществления образовательной деятельности по основным общеобразовательным программам – образовательным программам дошкольного образования, утверждённый приказом министерства просвещения российской федерации от 31 июля 2020 г. N 373»;
- Постановление Главного государственного санитарного врача Российской Федерации от 28 сентября 2020 года № 28 Об утверждении санитарных правил СП 2.4.3648-20 «Санитарно -эпидемиологические требования к организациям воспитания и обучения, отдыха и оздоровления детей и молодежи» <http://publication.pravo.gov.ru/Document/View/0001202012210122>
- Постановление Главного государственного санитарного врача Российской Федерации от 27 октября 2020 г. № 32 Об утверждении санитарных правил и норм СанПиН 2.3/2.4.3590-20 «Санитарно -эпидемиологические требования к

- Постановление Главного государственного санитарного врача Российской Федерации от 28 января 2021 г. № 2 Об утверждении санитарных правил и норм СанПиН 1.2.3685-21 «Гигиенические нормативы и требования к обеспечению безопасности и (или) безвредности для человека факторов среды обитания»
<http://publication.pravo.gov.ru/Document/View/0001202102030022>
- Уставом МБДОУ «Детский сад №3 «Березка» г. Новопавловска
- Программой развития МБДОУ «Детский сад №3 «Березка» г. Новопавловска
- ОП МБДОУ «Детский сад №3 «Березка» г. Новопавловска_адресована педагогическим и иным работникам, работающим с обучающимися данного образовательного учреждения, а также родителям (законным представителям) несовершеннолетних обучающихся.

В рабочей программе по реализации образовательной программы дошкольного образования МБДОУ «Детский сад №3 «Березка» г. Новопавловска для детей старшей группы «Ромашка» (от 5 до 6 лет) на 2023-2024 учебный год отражены содержание обучения и воспитания, особенности организации образовательной деятельности и образовательного процесса, учитывающие возраст детей и их образовательные маршруты, направленность группы, а также участие родителей (законных представителей) в реализации Программы.

Рабочая программа воспитания является компонентом содержательного раздела Программы.

Программа отвечает образовательному запросу социума, обеспечивает развитие личности детей дошкольного возраста в различных видах общения и деятельности с учетом их возрастных, индивидуальных, психологических и физиологических особенностей, в том числе достижение детьми дошкольного возраста уровня развития, необходимого и достаточного для успешного освоения ими образовательных программ начального общего образования, на основе индивидуального подхода к детям дошкольного возраста и специфичных для детей дошкольного возраста видов деятельности.

Программа состоит из обязательной части и части, формируемой участниками образовательных отношений. Обе части являются

взаимодополняющими и необходимыми с точки зрения реализации требований ФГОС ДО.

Обязательная часть Программы соответствует ФООП ДО и обеспечивает:

- Воспитание и развитие ребёнка дошкольного возраста как гражданина Российской Федерации, формирование основ его гражданской и культурной идентичности на доступном его возрасту содержании доступными средствами;
- Создание единого ядра содержания дошкольного образования (далее – ДО), ориентированного на приобщение детей к духовно -нравственным и социокультурным ценностям российского народа, воспитание подрастающего поколения как знающего и уважающего историю и культуру своей семьи, большой и малой Родины;
- Создание единого федерального образовательного пространства воспитания и обучения детей от рождения до поступления в начальную школу,

обеспечивающего ребёнку и его родителям (законным представителям), равные, качественные условия ДО, вне зависимости от места и региона проживания.

Обязательная часть Программы предполагает комплексность подхода, обеспечивая развитие детей во всех пяти взаимодополняющих образовательных областях.

В части, формируемой участниками образовательных отношений, представлены выбранные участниками образовательных отношений программы, направленные на развитие детей в образовательных областях, видах деятельности и культурных практиках (парциальные образовательные программы), отобранные с учётом приоритетных направлений, климатических особенностей, а также для обеспечения коррекции нарушений развития и ориентированные на потребность детей и их родителей.

Часть программы, формируемая участниками образовательных отношений представлена разработанными самостоятельно участниками образовательных отношений на основе интеграции парциальных и авторских модифицированных программ, направленными на всестороннее развитие детей. Данная часть программы учитывает образовательные потребности, интересы и мотивы детей, членов их семей и педагогов, и ориентирована на:

- Специфику национальных, социокультурных и иных условий, в которых осуществляется образовательная деятельность;
- Выбор парциальных образовательных программ и форм организации работы с детьми, которые в наибольшей степени соответствуют потребностям и интересам детей, а также возможностям педагога;
- Сложившиеся традиции.

Объем обязательной части Программы составляет не менее 60% от ее общего объема программы; части, формируемой участниками образовательных отношений, не более 40%. Содержание и планируемые результаты соответствуют ФОП ДО.

Программа представляет собой учебно-методическую документацию, в составе которой:

- Рабочая программа воспитания.
- Режим и распорядок дня группы.
- Календарный план воспитательной работы.

В соответствии с требованиями ФГОС ДО в Программе содержится целевой, содержательный и организационный разделы.

1.1.1.1. Цель и задачи реализации программы

Целью программы является разностороннее развитие ребёнка в период дошкольного детства с учётом возрастных и индивидуальных особенностей на основе духовно -нравственных ценностей российского народа, исторических и национально -культурных традиций (ФОП ДО, п.14.1, стр.4)

К традиционным российским духовно -нравственным ценностям относятся, прежде всего, жизнь, достоинство, права и свободы человека, патриотизм, гражданственность, служение Отечеству и ответственность за его судьбу, высокие нравственные идеалы, крепкая семья, созидательный труд, приоритет духовного над материальным, гуманизм, милосердие, справедливость, коллективизм,

взаимопомощь и взаимоуважение, историческая память и преемственность поколений, единство народов России.

Цели достигаются через решение следующих задач (п. 1.6. ФГОС ДО, п.14.2, стр. 4-5 ФОП ДО):

- Обеспечение единых для Российской Федерации содержания ДО и планируемых результатов освоения образовательной программы ДО;
- Приобщение детей (в соответствии с возрастными особенностями) к базовым ценностям российского народа – жизнь, достоинство, права и свободы человека, патриотизм, гражданственность, высокие нравственные идеалы, крепкая семья, созидательный труд, приоритет духовного над материальным, гуманизм, милосердие, справедливость, коллективизм, взаимопомощь и взаимоуважение, историческая память и преемственность поколений, единство народов России; создание условий для формирования ценностного отношения к окружающему миру, становления опыта действий и поступков на основе осмысления ценностей;
- Построение (структурирование) содержания образовательной деятельности на основе учёта возрастных и индивидуальных особенностей развития;
- Создание условий для равного доступа к образованию для всех детей дошкольного возраста с учётом разнообразия образовательных потребностей и индивидуальных возможностей;
- Охрана и укрепление физического и психического здоровья детей, в том числе их эмоционального благополучия;
- Обеспечение развития физических, личностных, нравственных качеств и основ патриотизма, интеллектуальных и художественно -творческих способностей ребёнка, его инициативности, самостоятельности и ответственности;
- Обеспечение психолого -педагогической поддержки семьи и повышение компетентности родителей (законных представителей) в вопросах воспитания, обучения и развития, охраны и укрепления здоровья детей, обеспечения их безопасности;
- Достижение детьми на этапе завершения ДО уровня развития, необходимого и достаточного для успешного освоения ими образовательных программ начального общего образования.

1.1.1.2 Принципы к формированию программы

Программа построена на следующих принципах ДО, установленных ФГОС ДО (п. 1.4. ФГОС ДО и п.14.3, стр. 5 ФОП ДО):

- Полноценное проживание ребёнком всех этапов детства (младенческого, раннего и дошкольного возрастов), обогащение (амплификация) детского развития;
- Построение образовательной деятельности на основе индивидуальных особенностей каждого ребёнка, при котором сам ребёнок становится активным в выборе содержания своего образования, становится субъектом образования;
- Содействие и сотрудничество детей и родителей (законных представителей), совершеннолетних членов семьи, принимающих участие в воспитании детей младенческого, раннего и дошкольного возрастов, а также педагогических работников;
- Признание ребёнка полноценным участником (субъектом) образовательных отношений;
- Поддержка инициативы детей в различных видах деятельности;

- Сотрудничество с семьёй;
- Приобщение детей к социокультурным нормам, традициям семьи, общества и государства;
- Формирование познавательных интересов и познавательных действий ребёнка в различных видах деятельности;
- Возрастная адекватность дошкольного образования (соответствие условий, требований, методов возрасту и особенностям развития);
- Учёт этнокультурной ситуации развития детей.

Основные подходы к формированию программы:

- Сформирована на основе требований ФГОС ДО и ФОП ДО, предъявляемых к структуре образовательной программы дошкольного образования;
- Определяет содержание и организацию образовательной деятельности на уровне дошкольного образования;
- Обеспечивает развитие личности детей дошкольного возраста в различных видах общения и деятельности с учетом их возрастных, индивидуальных, психологических и физиологических особенностей;

Сформирована как программа психолого -педагогической поддержки позитивной социализации и индивидуализации, развития личности детей дошкольного возраста и определяет комплекс основных характеристик дошкольного образования (базовые объем, содержание и планируемые результаты освоения программы).

1.2. Планируемые результаты освоения программы

В соответствии с ФГОС ДО специфика дошкольного возраста и системные особенности ДО делают неправомерными требования от ребёнка дошкольного возраста конкретных образовательных достижений. Поэтому планируемые результаты освоения программы представляют собой возрастные характеристики возможных достижений ребёнка дошкольного возраста на разных возрастных этапах и к завершению ДО.

Планируемые результаты

СОЦИАЛЬНО – КОММУНИКАТИВНОЕ РАЗВИТИЕ

- Ребёнок настроен положительно по отношению к окружающим, охотно вступает в общение со взрослыми и сверстниками, проявляет сдержанность по отношению к незнакомым людям, при общении со взрослыми и сверстниками ориентируется на общепринятые нормы и правила культуры поведения, проявляет в поведении уважение и привязанность к родителям (законным представителям), демонстрирует уважение к педагогам, интересуется жизнью семьи и доо;
- Ребёнок способен различать разные эмоциональные состояния взрослых и сверстников, учитывает их в своём поведении, откликается на просьбу помочь, в оценке поступков опирается на нравственные представления;
- Ребёнок проявляет активность в стремлении к познанию разных видов труда и профессий, бережно относится к предметному миру как результату труда взрослых, стремится участвовать в труде взрослых, самостоятелен, инициативен в самообслуживании, участвует со сверстниками в разных видах повседневного и ручного труда;
- Ребёнок владеет представлениями о безопасном поведении, соблюдает правила безопасного поведения в разных видах деятельности, демонстрирует умения правильно и безопасно пользоваться под присмотром взрослого бытовыми предметами и приборами, безопасного общения с незнакомыми животными, владеет основными правилами безопасного поведения на улице;
- Ребёнок регулирует свою активность в деятельности, умеет соблюдать очерёдность и учитывать права других людей, проявляет инициативу в общении и деятельности, задаёт вопросы различной направленности, слушает и понимает взрослого, действует по правилу или образцу в разных видах деятельности, способен к произвольным действиям;

ПОЗНАВАТЕЛЬНОЕ РАЗВИТИЕ

- Ребёнок испытывает познавательный интерес к событиям, находящимся за рамками личного опыта, фантазирует, предлагает пути решения проблем, имеет представления о социальном, предметном и природном мире; ребёнок устанавливает закономерности причинно-следственного характера, приводит логические высказывания; проявляет любознательность;
- Ребёнок использует математические знания, способы и средства для познания окружающего мира; способен к произвольным умственным действиям; логическим операциям анализа, сравнения, обобщения, систематизации, классификации и другим, оперируя предметами разными по величине, форме, количеству; владеет счётом, ориентировкой в пространстве и времени;
- Ребёнок знает о цифровых средствах познания окружающей действительности, использует некоторые из них, придерживаясь правил безопасного обращения с ними;
- Ребёнок проявляет познавательный интерес к населённому пункту, в котором живёт, знает некоторые сведения о его достопримечательностях, событиях городской и сельской жизни; знает название своей страны, её государственные символы;
- Ребёнок имеет представление о живой природе разных регионов России, может классифицировать объекты по разным признакам; имеет представление об особенностях и потребностях живого организма, изменениях в жизни природы в разные сезоны года, соблюдает правила поведения в природе, ухаживает за растениями и животными, бережно относится к ним;

РЕЧЕВОЕ РАЗВИТИЕ

➤ Ребёнок проявляет инициативу и самостоятельность в процессе придумывания загадок, сказок, рассказов, владеет первичными приёмами аргументации и доказательства, демонстрирует богатый словарный запас, безошибочно пользуется обобщающими словами и понятиями, самостоятельно пересказывает рассказы и сказки, проявляет избирательное отношение к произведениям определённой тематики и жанра;

ХУДОЖЕСТВЕННО – ЭСТЕТИЧЕСКОЕ РАЗВИТИЕ

- Ребёнок проявляет интерес и (или) с желанием занимается музыкальной, изобразительной, театрализованной деятельностью; различает виды, жанры, формы в музыке, изобразительном и театральном искусстве; проявляет музыкальные и художественно -творческие способности;
- Ребёнок принимает активное участие в праздничных программах и их подготовке; взаимодействует со всеми участниками культурно - досуговых мероприятий;
- Ребёнок самостоятельно определяет замысел рисунка, аппликации, лепки, постройки, создаёт образы и композиционные изображения, интегрируя освоенные техники и средства выразительности, использует разнообразные материалы;
- Ребёнок согласовывает свои интересы с интересами партнёров в игровой деятельности, умеет предложить и объяснить замысел игры, комбинировать сюжеты на основе разных событий, создавать игровые образы, управлять персонажами в режиссёрской игре;

Ребёнок проявляет интерес к игровому экспериментированию, развивающим и познавательным играм, в играх с готовым содержанием и правилами действует в соответствии с игровой задачей и правилами.

Физическое развитие

- Ребёнок демонстрирует ярко выраженную потребность в двигательной активности, проявляет интерес к новым и знакомым физическим упражнениям, пешим прогулкам, показывает избирательность и инициативу при выполнении упражнений, имеет представления о некоторых видах спорта, туризме, как форме активного отдыха;
- Ребёнок проявляет осознанность во время занятий физической культурой, демонстрирует выносливость, быстроту, силу, гибкость, ловкость, координацию, выполняет упражнения в заданном ритме и темпе, способен проявить творчество при составлении несложных комбинаций из знакомых упражнений;
- Ребёнок проявляет доступный возрасту самоконтроль, способен привлечь внимание других детей и организовать знакомую подвижную игру;
- Ребёнок проявляет духовно -нравственные качества и основы патриотизма в процессе ознакомления с видами спорта и достижениями российских спортсменов;

Ребёнок владеет основными способами укрепления здоровья (закаливание, утренняя гимнастика, соблюдение личной гигиены, безопасное поведение и другие); мотивирован на сбережение и укрепление собственного здоровья и здоровья окружающих.

1.3. Педагогическая диагностика достижения планируемых результатов

Описание подходов к педагогической диагностике достижений планируемых результатов, основные положения, которые можно использовать при построении регламента педагогической диагностики, представлены п.16, стр. 18-20 в целевом разделе ФОП ДО.

Педагогическая диагностика оценивает индивидуальное развитие детей дошкольного возраста, на основе которой определяется эффективность педагогических действий и осуществляется их дальнейшее планирование. Периодичность проведения педагогической диагностики определяется в положении ДОО о педагогической диагностике. Оптимальным является её проведение на начальном этапе освоения ребёнком образовательной программы в зависимости от времени его поступления в дошкольную группу (стартовая диагностика) и на завершающем этапе освоения программы его возрастной группой (заключительная, финальная диагностика). При проведении диагностики на начальном этапе учитывается адаптационный период пребывания ребёнка в группе. Сравнение результатов стартовой и финальной диагностики позволяет выявить индивидуальную динамику развития ребёнка.

Педагогическая диагностика индивидуального развития детей проводится педагогом в произвольной форме на основе малоформализованных диагностических методов: наблюдения, свободных бесед с детьми, анализа продуктов детской деятельности (рисунков, работ по лепке, аппликации, построек, поделок и тому подобное), специальных диагностических ситуаций. При необходимости педагог может использовать специальные методики диагностики физического, коммуникативного, познавательного, речевого, художественно-эстетического развития. Основным методом педагогической диагностики является наблюдение. Ориентирами для наблюдения являются возрастные характеристики развития ребёнка. Они выступают как обобщенные показатели возможных достижений детей на разных этапах дошкольного детства в соответствующих образовательных областях. Педагог наблюдает за поведением ребёнка в деятельности (игровой, общении, познавательно-исследовательской, изобразительной, конструировании, двигательной), разных ситуациях (в режимных процессах, в группе и на прогулке, совместной и самостоятельной деятельности детей и других ситуациях).

В процессе наблюдения педагог отмечает особенности проявления ребёнком личностных качеств, деятельностных умений, интересов, предпочтений, фиксирует реакции на успехи и неудачи, поведение в конфликтных ситуациях и тому подобное. Наблюдая за поведением ребёнка, педагог обращает внимание на частоту проявления каждого показателя, самостоятельность и инициативность ребёнка в деятельности. Частота проявления указывает на периодичность и степень устойчивости показателя. Самостоятельность выполнения действия позволяет определить зону актуального и ближайшего развития ребёнка. Инициативность свидетельствует о проявлении субъектности ребёнка в деятельности и взаимодействии. Результаты наблюдения фиксируются, способ и форму их регистрации педагог выбирает самостоятельно. Оптимальной формой фиксации результатов наблюдения может являться карта развития ребёнка. Педагог может составить её самостоятельно, отразив показатели возрастного развития ребёнка и критерии их оценивания. Фиксация данных наблюдения позволит педагогу выявить и проанализировать динамику в развитии ребёнка на определенном возрастном этапе, а также скорректировать образовательную деятельность с учётом индивидуальных особенностей развития ребёнка и его потребностей. Результаты наблюдения могут быть дополнены беседами с детьми в свободной форме, что позволяет выявить причины поступков, наличие интереса к определенному виду деятельности, уточнить знания о предметах и явлениях окружающей действительности и другое.

Анализ продуктов детской деятельности может осуществляться на основе изучения материалов портфолио ребёнка (рисунков, работ по аппликации, фотографий работ по лепке, построек, поделок и другого). Полученные в процессе анализа качественные характеристики существенно дополняют результаты наблюдения за продуктивной деятельностью детей (изобразительной,

конструктивной, музыкальной и другой деятельностью). Педагогическая диагностика завершается анализом полученных данных, на основе которых педагог выстраивает взаимодействие с детьми, организует РППС, мотивирующую активную творческую деятельность обучающихся, составляет индивидуальные образовательные маршруты освоения образовательной Программы, осознанно и целенаправленно проектирует образовательный процесс.

Характеристики особенностей развития детей дошкольного возраста

Анатомо- физиологические особенности развития детей

Анатомо- физиологические особенности развития детей

Показатель	Особенности
Росто-весовые характеристики	<ul style="list-style-type: none"> ➤ Средний вес у мальчиков изменяется от 19,7 кг в пять лет до 21,9 кг в шесть лет, у девочек – от 18,5 кг в пять лет до 21,3 кг в шесть лет. ➤ Средняя длина тела у мальчиков от 110,4 см в пять лет до 115,9 см в шесть лет, у девочек – от 109,0 см в пять лет до 115,7 см в шесть лет.
Функциональное созревание	<ul style="list-style-type: none"> ➤ Развитие центральной нервной и опорно -двигательной систем, зрительно -моторной координации позволяет ребёнку значительно расширить доступный набор двигательных стереотипов. ➤ К пяти -шести годам в значительной степени развивается глазомер. Дети называют более мелкие детали, присутствующие в изображении предметов, могут дать оценку предметов в отношении их красоты, комбинации тех или иных черт.
Физиологическая чувствительность	<ul style="list-style-type: none"> ➤ Уменьшение чувствительности к дискомфорту

Развитие психических функций

Восприятие	<ul style="list-style-type: none"> ➤ Воображение продолжает развиваться. Формируются такие его особенности, как оригинальность и произвольность. Дети могут самостоятельно придумать небольшую сказку на заданную тему. ➤ В 5-6 лет продолжает развиваться, совершенствуется восприятие цвета, формы, величины. ➤ Ребёнок легко выстраивает в ряд по возрастанию и убыванию до 10 различных предметов, рисует в тетради в
------------	--

Мышление	<p>клетку геометрические фигуры; выделяет в предметах детали, похожие на эти фигуры; ориентируется на листе бумаги. Он способен воспринимать и классическую музыку.</p> <p>Количество одновременно воспринимаемых объектов – не более двух.</p> <ul style="list-style-type: none"> ➤ В 5-6 лет ведущее значение приобретает наглядно -образное мышление, которое позволяет ребёнку решать более сложные задачи с использованием обобщённых наглядных средств (схем, чертежей и пр.) К - действительному мышлению дети прибегают для выявления необходимых связей. ➤ У ребёнка начинают формироваться основы абстрактно -логического мышления. В возрасте 5-6-ти лет необходимо формировать самые сложные логические операции - абстрагирование и конкретизацию через развитие знаково -символической деятельности. ➤ Развивается прогностическая функция мышления, что позволяет ребёнку видеть перспективу событий, предвидеть близкие и отдалённые последствия собственных действий и поступков. ➤ Способность ребёнка 5-6 лет к обобщениям становится основой для развития словесно -логического мышления. Старшие дошкольники при группировании объектов могут учитывать два признака: цвет и форму (материал) и т.д.
Память	<p>Дети способны рассуждать и давать адекватные причинные объяснения, если анализируемые отношения входят в их наглядный опыт.</p> <ul style="list-style-type: none"> ➤ Объем памяти изменяется несущественно. Улучшается ее устойчивость. ➤ Появляются произвольные формы психической активности, элементы её произвольности. В возрасте 5-6 лет начинает формироваться произвольная память. Ребёнок способен при помощи образно-зрительной памяти запомнить 5-6 объектов. ➤ Объем слуховой вербальной памяти составляет 5-6 слов. ➤ Возможно, как произвольное, так и произвольное запоминание, однако пока преобладает произвольная память. ➤ <u>Объем памяти:</u> <p>Зрительная образная -объем — 6-7 предметов. Слуховая образная - объем — 6 звуков Слуховая вербальная - объем 6-7 слов Тактильная: Объем — 6 предметов</p>
Внимание	<ul style="list-style-type: none"> ➤ Внимание детей становится более устойчивым и произвольным. ➤ Ребёнок способен составить простейшую инструкцию для собственного внимания и соблюдать ее. ➤ Устойчивость формируется во время активной деятельности, манипуляциях с предметами, играх <p><u>Характеристика внимания</u></p> <ul style="list-style-type: none"> ➤ Объем внимания - 5-6 предметов <p>Устойчивость: вместе со взрослыми ребёнок может заниматься не очень привлекательным, но нужным делом в течение 20-25 минут. Помимо устойчивости внимания, развивается переключаемость и распределение внимания.</p>

Воображение

- Пятилетний возраст характеризуется расцветом фантазии. Особенно ярко воображение ребёнка проявляется в игре, где он действует очень увлечённо.
- В 5-6 лет произвольность творческого воображения начинает расти, это проявляется в формировании умения замысливать что-то новое, планировать действия по его достижению и выбирать необходимые средства.

Развитие обуславливает возможность сочинения детьми достаточно оригинальных и последовательно разворачивающихся историй.

Индивидуальные особенности детей старшей группы.

Состав группы на 01.09.2023г.

Возраст детей	Количество	мальчики	девочки	Наполняемость по нормам	Фактическая наполняемость
5-6 лет	25	9	16	25	25

Лист здоровья:

В организации физкультурно-оздоровительной работы учитываются индивидуальные особенности и состояние здоровья детей дошкольного возраста. Данная информация, позволяет выстроить образовательный процесс в соответствии с индивидуальными особенностями воспитанников детского сада.

Списочный состав воспитанников: __25 человек

См. приложение №1.

Выявление интересов и потребностей детей осуществлялось на основе мотивационно- содержательных характеристик деятельности (содержательной направленности активности ребенка).

Интересы детей	количество
Творчество	17
Продуктивная деятельность	18
Взаимодействие со сверстниками	25
Познавательно-исследовательская	24

деятельность	
Физическая активность	25

Социальный паспорт группы на 01.09.2023г

См.приложение№2

Сведения о семьях:

Многодетные: __ 11 __ Образование:

Мать – одиночка: __ 1 __ Высшее: __ 11 __ Среднее: __ 10 __

Инвалиды: __ 0 __ Среднее специальное 15

Игровая деятельность детей

- Развивается и сюжетно -ролевая игра: в её процессе ребенок фантазирует, проявляет смекалку, он уже предпочитает быть положительным героем, так как игра отражает реальные социальные роли. Появляются сюжетно -ролевые игры, в которых дети придумывают сюжет и правила, а также распределяют роли. В сюжетно -ролевых играх важны не сами действия как таковые, а отношения между участниками и сам процесс игры: поход в театр, визит к врачу, поездка на море и пр
 - Взрослый – наблюдает за детской игрой, включается в неё с целью: помочь развить сюжет, расширить спектр игровых действий, актуализировать правила игры, активизировать ролевой диалог, разнообразить ролевое взаимодействие, образы персонажей, стимулировать использование предметов -заместителей и воображаемых предметов, помочь в планировании игры.
 - Ребёнок – организует или дополняет развивающую игровую среду, определяет сюжет игры, определяет роли и исполнителей, взаимодействует с игровыми партнёрами, используя средства выразительности для создания образов; самостоятельно руководит игрой.
- В игровом взаимодействии существенное место начинает занимать *совместное обсуждение правил игры*. Дети часто пытаются контролировать действия друг друга - указывают, как должен себя вести тот или иной персонаж. В случаях возникновения конфликтов во время игры дети объясняют партнёрам свои действия или критикуют их действия, ссылаясь на правила. При распределении детьми этого возраста ролей для игры можно иногда наблюдать и попытки совместного решения проблем («Кто будет...?»). Вместе с тем согласование действий, распределение обязанностей у детей чаще всего возникает ещё по ходу самой игры.

Эмоциональная сфера

- Преобладание оптимистического настроения
- Обогащение и усложнение эмоциональной сферы
- Появление и осознание сложных эмоций (удивление, стыд, гордость, нежность и т.д.).
- Развитие чувства юмора, чувства прекрасного.
- Новые страхи, более сложные. Например, страх смерти.
- Более глубокое осознание, переживание, рефлексия своих эмоций, чем в 3-4 года.
- Ребёнок уже может развернуто рассказать о своих эмоциях — что их вызвало, что он почувствовал, что он сделал, испытав ту или иную эмоцию.
- Их чувства все ещё произвольны и переменчивы, но восприятие уже не столь эффективно окрашено, как у малышей помладше.
- Дошкольники 5-6 лет способны предвидеть последствия своих поступков и реакцию на них окружающих. Они умеют предугадывать оценку взрослых — похвалу или неодобрение — и переживают по этому поводу.
- Детям удаётся успешно распознавать чужие эмоции. Особенно легко они выявляют положительные переживания, такие как радость и восхищение. Пытаясь определить настроение человека, пятилетний ребёнок руководствуется в основном выражением лица собеседника, не придавая особого значения позе и жестикуляции.
- Возраст 5-6-ти лет отличается эмоциональной отзывчивостью и восприимчивостью ребёнка и потому является благоприятным периодом для развития понимания эмоциональных состояний как своих, так и других людей.
- Большинство детей 5 лет способны понять некоторые аспекты ситуаций, вызывающих благодарность, такие как связь между положительным эмоциональным состоянием ребёнка и оказанной ему помощью другим человеком, необходимость ответной помощи в знак признательности, понимание взаимности, характеризующей переживание благодарности, и возможных негативных эмоциональных последствий для благодетеля при отсутствии ответной помощи. Тем не менее, некоторые дошкольники ссылаются на социальные нормы поведения, не связывая желание помочь другому человеку с ранее полученной от него помощью.
- Тип восприятия детьми эмоционального состояния человека:
- Диффузно -локальный. Восприятие выражения эмоции - глобально и поверхностно. Дети начинают выделять отдельный, часто единичный элемент экспрессии (преимущественно, глаза). Данный тип восприятия характеризуется увеличением детей с эмоциональным отношением к различным эмоциональным состояниям.

Личностная сфера

Показатель

- Саморегуляция ➤ Дети начинают предъявлять к себе те требования, которые раньше предъявлялись им взрослыми. Так они могут, не отвлекаясь на более интересные дела, *доводить до конца малопривлекательную работу* (убирать игрушки, наводить порядок в комнате и т. п.). Это становится возможным благодаря *осознанию* детьми *общепринятых норм и правил поведения* и обязательности их выполнения.
- Формирование образа «Я» ➤ Происходят изменения в представлениях ребёнка о себе; оценки и мнение товарищей становятся для них существенными
- Представление ребенка о себе
- Самооценка ➤ Несформированность позитивного самоощущения, отсутствие уверенности в своих силах может приводить к целенаправленному «искажению истины»: ребёнок преувеличивает свою значимость, придумывает оправдание своим оплошностям, перекладывает свою вину на других
- Половая идентичность ➤ В 5-6 лет у ребёнка формируется *система первичной половой идентичности* по существенным признакам (женские и мужские качества, особенности проявления чувств, эмоций, специфика поведения, внешности, профессии).
- Социальная зрелость ➤ При обосновании выбора сверстников противоположного пола мальчики опираются на такие качества девочек, как красота, нежность, ласковость, а девочки - на такие, как сила, способность заступиться за другого.
- Отношение к окружающим людям ➤ Ребёнок начинает соблюдать определённую дистанцию между собой и окружающими.
- Развитие уверенности в своих возможностях приводит к осознанию своего места в системе социальных отношений.
- Оценка взрослого подвергается критическому анализу и сравнению со своей собственной.
- В 5-6 лет оценка становится меркой норм поведения, оценивает на основе принятых норм поведения, лучше оценивает других, чем себя.

Коммуникативная сфера

- Общение со ➤ Повышается избирательность и устойчивость взаимоотношений с ровесниками.
- Свои предпочтения дети объясняют успешностью того или иного ребёнка в игре («С ним интересно играть» и

сверстниками	т. п.) или его положительными качествами («Она хорошая», «Он не дерётся» и т. п.). <i>Общение детей</i> становится менее ситуативным
Общение со взрослыми	➤ Ведущий мотив общения -личностный: взрослый выступает, как личность, обладающая знаниями, умением и нормами поведения

Познавательное развитие

Объект познания	➤ Предметы и явления, непосредственно не воспринимаемые, нравственные нормы
Способ познания	➤ Общение со взрослыми, сверстником, самостоятельная деятельность, экспериментирование
Познавательная потребность	➤ Познавательный интерес
Анализ	<ul style="list-style-type: none"> ➤ Умение анализировать черты характера героев сказки. ➤ Выполнение заданий: «найди девятое» и «логические цепочки» по двум признакам. ➤ Исключение на основе всех изученных обобщений.
Зрительный синтез	➤ Зрительный синтез из 6 частей без образца и из 7–8 частей — со зрительной опорой на образец.
Сравнение	<ul style="list-style-type: none"> ➤ Сравнение предметов на основе представлений и зрительного восприятия. ➤ Ребёнок должен самостоятельно выделять 7 сходств и семь отличий.
Обобщение	<ul style="list-style-type: none"> ➤ Ребёнок умеет выполнять обобщения первого и второго порядка: дикие и домашние животные; растения (деревья, цветы, грибы, ягоды); вещи (головные уборы, одежда, обувь); рыбы, спортивные принадлежности, птицы, насекомые. ➤ Конкретизация на основе всех изученных обобщений ➤ По цвету — 5 оттенков; ➤ По величине — 7 предметов;
Сериация	<ul style="list-style-type: none"> ➤ По эмоциональному состоянию (переход от одного эмоционального состояния к другому) — 5 степеней выраженности; ➤ По возрасту — 4 возрастные группы; ➤ По степени выраженности свойств предметов — 5 степеней; серия из 5 последовательных картинок
Классификация	➤ Классификация по двум признакам на основе имеющихся обобщений без помощи взрослого.

Речевое развитие

Звуковая культура	<ul style="list-style-type: none">➤ В 5 лет некоторые дети ещё могут испытывать сложности в произношении сонорных звуков [л], [р], шипящих звуков [ш], [ж], [ч], [щ], трудности употребления проявляются в замене звуков (р на л; ш на с, нестойкости употребления (жук жузит).➤ В период от пяти до шести лет у ребёнка развивается способность в дифференциации твердых – мягких, звонких – глухих звуков. Сонорные звуки являются наиболее поздно усваиваемыми. Особенно [р – р ']. В шесть лет допускается их нечеткое произношение.➤ К 6 годам становится нормой правильное произношение звуков.➤ Сравнивая свою речь с речью взрослых, дошкольник может обнаружить собственные речевые недостатки.➤ Дети начинают употреблять обобщающие слова, синонимы, антонимы, оттенки значений слов, многозначные слова.
Развитие словаря	<ul style="list-style-type: none">➤ Словарь детей активно пополняется существительными, обозначающими названия профессий, социальных учреждений (библиотека, почта, универсам, спортивный клуб и т. д.); глаголами, обозначающими трудовые действия людей разных профессий, прилагательными и наречиями, отражающими качество действий, отношение людей к профессиональной деятельности.➤ Использует в речи синонимы, антонимы; слова, обозначающие материалы, из которых сделаны предметы (бумажный, деревянный и т. д.).➤ Дети овладевают сложной системой грамматики, включая синтаксические и морфологические закономерности, и на интуитивном уровне правильно употребляют слова, которые являются исключениями из правил.
Грамматический строй речи	<ul style="list-style-type: none">➤ К шести годам дети усвоили основные закономерности изменения и соединения слов в предложения, согласование в роде, числе и падеже. Но единичные, нетипичные формы вызывают затруднения.➤ Совершенствование грамматического строя происходит преимущественно в связи с развитием связной речи.➤ Дошкольники могут использовать в речи сложные случаи грамматики: несклоняемые существительные, существительные множественного числа в родительном падеже, следовать орфоэпическим нормам языка; способны к звуковому анализу простых трёхзвуковых слов.
Связная речь	<ul style="list-style-type: none">➤ Дети активно овладевают связной речью, могут пересказывать небольшие литературные произведения, рассказывать об игрушке, картинке, о некоторых событиях из личной жизни.➤ Дети могут пересказывать, рассказывать по картинке, передавая не только главное, но и детали.
Круг чтения	<ul style="list-style-type: none">➤ Круг чтения ребёнка 5-6 лет пополняется произведениями разнообразной тематики, в том числе связанной с проблемами семьи, взаимоотношений со взрослыми, сверстниками, с историей страны.➤ Малыш способен удерживать в памяти большой объём информации, ему доступно чтение с продолжением.➤ Практика анализа текстов, работа с иллюстрациями способствуют углублению читательского опыта,

формированию читательских симпатий.

Художественно-эстетическое развитие

- Восприятие искусства
- У детей развивается интерес к наблюдению за предметами и явлениями окружающей действительности, передавать в доступной форме (рассказ, рисунок и т.д.) свои эмоционально-эстетические переживания по поводу наблюдаемого предмета или явления окружающей действительности.
 - Дети способны к эстетической оценке художественного образа, к осознанию некоторых эстетических средств, постепенному проникновению во внутреннюю сущность изображаемого.
 - Дети эмоционально воспринимая содержание произведений, не берут во внимание художественные выразительные средства. Так, например, называя позу, в которой стоит животное, ребёнок не связывает ее с настроением или его состоянием
 - Форма, манера рисунка влияют на характер восприятия, глубину наблюдений. Яркий динамический рисунок без загромождающих деталей, без резкого отклонения от действительности становится более доступен восприятию
 - Возраст наиболее активного рисования. В течение года дети способны создать до двух тысяч рисунков.
 - Рисунки могут быть самыми разными по содержанию: это и жизненные впечатления детей, и воображаемые ситуации, и иллюстрации к фильмам и книгам.
- Рисование
- Обычно рисунки представляют собой схематичные изображения различных объектов, но могут отличаться оригинальностью композиционного решения, передавать статичные и динамичные отношения.
 - Появляется учёт особенностей натуры. Но для подавляющего большинства дошкольников характерно такое отношение к природе, при котором учитываются лишь отдельные свойства или стороны изображаемых предметов.
 - Рисунки приобретают сюжетный характер; достаточно часто встречаются многократно повторяющиеся сюжеты с небольшими или, напротив, существенными изменениями.
 - Изображение человека становится более детализированным и пропорциональным.
 - По рисунку можно судить о половой принадлежности и эмоциональном состоянии изображённого человека
- Лепка
- Дети в состоянии лепить из целого куска глины (пластелина), моделируя форму кончиками пальцев, сглаживать места соединения, оттягивать детали пальцами от основной формы,
- Аппликация
- Дети украшают свои работы с помощью стеки и наклеивают, расписывают их.
 - Совершенствуются практические навыки работы с ножницами: дети могут вырезать круги из квадратов, овалы из прямоугольников, преобразовывать одни геометрические фигуры в другие: квадрат - в несколько треугольников, прямоугольник - в полосы, квадраты и маленькие прямоугольники;
 - Дети могут создавать из нарезанных фигур изображения разных предметов или декоративные композиции.
 - Детям доступна аппликация по образцу, условию и по замыслу

- Дети конструируют по условиям, заданным взрослым, но уже готовы к самостоятельному творческому конструированию из разных материалов.
 - Постепенно дети приобретают способность действовать по предварительному замыслу в конструировании и рисовании.
 - Дети используют и называют различные детали деревянного конструктора.
 - Могут заменить детали постройки в зависимости от имеющегося материала.
 - Овладевают обобщённым способом обследования образца
 - Дети способны выделять основные части предполагаемой постройки.
 - Конструктивная деятельность может осуществляться на основе схемы, по замыслу и по условиям.
 - Появляется конструирование в ходе совместной деятельности.
 - Дети могут конструировать из бумаги, складывая её в несколько раз (два, четыре, шесть сгибаний); из природного материала.
 - Дети осваивают два способа конструирования:
 - 1) от природного материала к художественному образу (ребёнок «достраивает» природный материал до целостного образа, дополняя его различными деталями);
 - 2) от художественного образа к природному материалу (ребёнок подбирает необходимый материал, для того чтобы воплотить образ)
 - В процессе восприятия художественных произведений дети эмоционально откликаются на те произведения искусства, в которых переданы понятные им чувства и отношения, различные эмоциональные состояния людей, животных, борьба добра со злом.
- Восприятие
художественной
литературы
- У детей появляются литературные предпочтения, что выражается в выборе героев, текста, жанра.
 - Опираясь на свои представления о нормах поведения и личный опыт, ребёнок может высказывать правильные суждения о поступках героев, охарактеризовать их. Однако он не ставит перед собой задачу оценить события или героя
 - Дети не просто слушают литературное произведение, рассматривают иллюстрации, листают книгу, но и соотносят содержание с конкретными жизненными ситуациями, проигрывают его с игрушками, запоминают их наизусть.
- Музыкальное
развитие
- Дети способны выделять и сравнивать признаки отдельных явлений, в том числе и музыкальных, устанавливать между ними связи.
 - Восприятие носит более целенаправленный характер: отчетливее проявляются интересы, способность даже мотивировать свои музыкальные предпочтения, свою оценку произведений.
 - В этом возрасте дети не только предпочитают тот или иной вид музыкальной деятельности, но и избирательно относятся к различным её сторонам.
 - Значительно укрепляются голосовые связки ребенка, налаживается вокально -слуховая координация, и расширяются слуховые ощущения.
 - У некоторых детей пяти лет голос приобретает звонкое, высокое звучание, появляется более определённый

тембр.

- Дети начинают проявлять в движении ловкость, быстроту, умение двигаться и ориентироваться в пространстве, внимательнее реагируют на звучание музыки, лучше согласовывают движения с ее характером, формой, динамикой.
- Благодаря возросшим возможностям, дети лучше усваивают все виды музыкальной деятельности: слушание музыки, пение, ритмические движения.
- Постепенно они овладевают и навыками игры на детских музыкальных инструментах.
- Усваивают простейшие сведения по музыкальной грамоте

Физическое развитие

Крупная
моторика

- Ребёнок обладает достаточно сформированными навыками локомоции
- Хорошо прыгает, бегают, прыгает через веревочку, прыгает попеременно на одной и другой ноге, бегают на носках
- К пяти годам движения ребёнка становятся значительно богаче, разнообразнее, так как расширились возможности опорно -двигательного аппарата. Скелет приобрёл некоторую прочность в связи с активным процессом окостенения: начинается сращение костей таза, изгибы шейного и грудного отделов позвоночника вполне отчётливы и определённы.

Двигательные
возможности
выносливость

- Ребёнок гораздо устойчивее в статических позах и в динамике.
- Ребёнок умеет бегать, прыгать, скакать на одной ноге. Эти движения выполняют достаточно размеренно с относительно небольшим количеством механических ошибок, например в постановке стопы или действиях рук.
- Недостаточно развиты мышцы, разгибающие позвоночник, распрямляющие грудную клетку
- Под руководством взрослых дети могут проводить элементарный анализ движения, выделить в нем несколько характерных особенностей.
- Более устойчивыми становятся внимание, двигательная память, мышление, воображение.
- Дети лучше ориентируются в пространстве и согласовывают свои движения с движениями товарищей.
- На пятом году жизни в силу наступающей морфофункциональной зрелости центров, регулирующих крупные группы мышц, движения становятся точнее и энергичнее, появляется способность удерживать исходное положение, сохранять направление, амплитуду и темп движений, формируется умение участвовать в играх с ловлей и увертыванием, где результат зависит не только от одного участника, но и от других.

300

2. СОДЕРЖАТЕЛЬНЫЙ РАЗДЕЛ

2.1. Обязательная часть программы

Согласно п. 2.6. ФГОС ДО содержания ОП МБДОУ «Детский сад №3 «Березка» г. Новопавловска должно обеспечивать физическое и психическое развитие детей в различных видах деятельности и охватывать следующие структурные единицы,

представляющие определённые направления обучения и воспитания детей (далее – образовательные области):

- Социально - коммуникативное развитие;
- Познавательное развитие;
- Речевое развитие;
- Художественно - эстетическое развитие;
- Физическое развитие.

В каждой образовательной области сформулированы задачи, содержание образовательной деятельности, предусмотренное для освоения в каждой возрастной группе детей, а также результаты, которые могут быть достигнуты детьми при целенаправленной систематической работе с ними.

Определение задач и содержания образования базируется на следующих принципах:

- *Принцип учёта ведущей деятельности:* программа реализуется в контексте всех перечисленных в ФГОС ДО видов детской деятельности, с акцентом на ведущую деятельность - игровую;
- *Принцип учёта возрастных и индивидуальных особенностей детей:* программа учитывает возрастные характеристики развития ребёнка, предусматривает возможность и механизмы разработки индивидуальных траекторий развития и образования детей с особыми возможностями, способностями, потребностями и интересами;
- *Принцип амплификации детского развития* как направленного процесса обогащения и развёртывания содержания видов детской деятельности, а также общения детей с взрослыми и сверстниками, соответствующего возрастным задачам дошкольного возраста;
- *Принцип единства обучения и воспитания:* как интеграция двух сторон процесса образования, направленная на развитие личности ребёнка и обусловленная общим подходом к отбору содержания и организации воспитания и обучения через обогащение содержания и форм детской деятельности;
- *Принцип преемственности образовательной работы* на разных возрастных этапах дошкольного детства и при переходе на уровень начального общего образования: программа реализует данный принцип при построении содержания обучения и воспитания относительно уровня начального школьного образования, а также при построении единого пространства развития ребенка образовательной организации и семьи;
- *Принцип сотрудничества с семьей:* реализация программы предусматривает оказание психолого-педагогической, методической помощи и поддержки родителям (законным представителям) детей дошкольного возраста, построение продуктивного взаимодействия с родителями (законными представителями) с целью создания единого/общего пространства развития ребенка;
- *Принцип здоровьесбережения:* при организации образовательной деятельности не допускается использование педагогических технологий, которые могут нанести вред физическому и (или) психическому здоровью воспитанников, их

психоэмоциональному благополучию.

Описание образовательной деятельности в соответствии с направлениями развития ребенка, представленными в пяти образовательных областях ФОП ДО и с учетом используемых методических пособий, обеспечивающих реализацию данного содержания

Программа определяет содержательные линии образовательной деятельности, реализуемые ДОУ по основным направлениям развития детей дошкольного возраста (социально-коммуникативного, познавательного, речевого, художественно-эстетического, физического развития).

Содержание данного раздела обязательной части программы соответствует содержанию содержательного раздела ФОП ДО (раздел 3, пункт 17, стр. 20-21) и определяет возрастные линии образовательной деятельности по основным направлениям развития детей дошкольного возраста (социально-коммуникативного, познавательного, речевого, художественно-эстетического, физического развития).

Согласно ФГОС ДО (п.2.6) образовательная область **«Социально-коммуникативное развитие»** направлена на:

- Усвоение и присвоение норм, правил поведения и морально-нравственных ценностей, принятых в российском обществе;
- Развитие общения ребенка со взрослыми и сверстниками, формирование готовности к совместной деятельности и сотрудничеству;
- Формирование у ребёнка основ гражданственности и патриотизма, уважительного отношения и чувства принадлежности к своей семье, сообществу детей и взрослых в организации, региону проживания и стране в целом;
- Развитие эмоциональной отзывчивости и сопереживания, социального и эмоционального интеллекта, воспитание гуманных чувств и отношений;
- Развитие самостоятельности и инициативности, планирования и регуляции ребёнком собственных действий;
- Формирование позитивных установок к различным видам труда и творчества;
- Формирование основ социальной навигации и безопасного поведения в быту и природе, социуме и медиа -пространстве (цифровой среде).

Вопрос социально -личностного развития дошкольника в современном быстро меняющемся мире приобретает колоссальное значение. Основные пути социально -коммуникативного развития — *социализация* как процесс приобщения к социальной культуре, социальной адаптации индивида в обществе, *индивидуализация* как процесс обособления, становления универсальных социальных способностей, характеризующих степень социальной самости индивида, и *культуротворчество*.

Содержание данного раздела обязательной части программы соответствует содержанию содержательного раздела ФОП ДО (раздел 3, пункт 18, стр. 20-42)

2.1.2. Задачи и содержание работы по образовательным областям:

Образовательная область	Задачи	Содержание
2.1.3. Социально-коммуникативное развитие	<ul style="list-style-type: none">• обогащать представления детей о формах поведения и действиях в различных ситуациях в семье и ДОО;• содействовать пониманию детьми собственных и чужих эмоциональных состояний и переживаний, овладению способами эмпатийного поведения в ответ на разнообразные эмоциональные проявления сверстников и взрослых;• поддерживать интерес детей к отношениям и событиям в коллективе, согласованию действий между собой и заинтересованности в общем результате совместной деятельности;• обеспечивать умение детей выработать и принимать правила взаимодействия в группе, понимание детьми последствий несоблюдения принятых правил;• расширять представления о правилах поведения в общественных местах; об обязанностях в группе;	<p>1) в сфере социальных отношений:</p> <ul style="list-style-type: none">• Педагог предоставляет детям возможность рассказать о себе, выразить собственные потребности и желания, воспитывает самоуважение и уверенность в себе, подчеркивает достижения ребёнка. Знакомит детей с их правами. Обогащает представления детей о расширении форм поведения и действий детей в ситуации взросления (помощь взрослым дома и в группе, сочувствие и поддержка детей с ОВЗ в ДОО; забота и поддержка младших).• Педагог знакомит детей с основными эмоциями и чувствами, их выражением в мимике, пантомимике, действиях, интонации речи. Анализирует с детьми причины и события, способствующие возникновению эмоций, рассматривает примеры из жизненного опыта детей, произведений литературы и изобразительного искусства, кинематографа и мультипликации. Учит детей понимать свои и чужие эмоциональные состояния, разговаривать о них, демонстрирует примеры эмоциональной поддержки и адекватные возрасту способы регуляции эмоциональных состояний.• Обогащает представления о семье, семейных и родственных отношениях: члены семьи, ближайшие родственники по линии матери и отца. Способствует пониманию того, как поддерживаются родственные связи (переписка, разговор по телефону, посещения, совместный отдых), как проявляются в семье забота, любовь, уважение друг к другу. Рассматривает проявления семейных традиций и отношения к пожилым членам семьи. Обогащает представления детей о заботе и правилах оказания посильной помощи больному члену семьи.• Педагог поддерживает стремление ребёнка быть членом детского коллектива: иметь ближайшее окружение и предпочтения в общении; стремиться к деловому сотрудничеству; в совместной деятельности ориентироваться на свои возможности и сверстника. Способствует овладению детьми умений совместной деятельности: принимать общую

цель, договариваться о способах деятельности и материалах, в процессе общего дела быть внимательными друг к другу, проявлять заинтересованность в достижении результата, выражать свое отношение к результату и взаимоотношениям. Поддерживает предотвращение и самостоятельное преодоление конфликтных ситуаций, уступки друг другу, уточнения причин несогласия. Обогащает опыт освоения детьми групповых форм совместной деятельности со сверстниками.

- Педагог в совместной деятельности с детьми поощряет обсуждение и установление правил взаимодействия в группе, способствует пониманию детьми последствий несоблюдения принятых правил.
- Расширяет представления о правилах поведения в общественных местах; об обязанностях в группе.
- Обогащает словарь детей вежливыми словами (доброе утро, добрый вечер, хорошего дня, будьте здоровы, пожалуйста, извините, спасибо).
- Развивает позитивное отношение к ДОО: поддерживает желание детей соблюдать порядок и чистоту в группе, преобразовывать пространство в зависимости от предстоящих событий (праздники, мероприятия), воспитывает бережное отношение к пространству и оборудованию ДОО. Включает детей в подготовку мероприятий для родителей (законных представителей), пожилых людей, младших детей в ДОО.
- Поддерживает чувство гордости детей, удовлетворение от проведенных мероприятий.

2) в области формирования основ гражданственности и патриотизма:

- воспитывать уважительное отношение к Родине, к людям разных национальностей, проживающим на территории России, их культурному наследию;
- знакомить детей с содержанием государственных праздников и традициями празднования, развивать патриотические чувства, уважение и гордость за поступки героев Отечества, достижения страны;
- поддерживать детскую любознательность по отношению к родному краю, эмоциональный отклик на проявления красоты в различных архитектурных объектах и произведениях

- Педагог воспитывает уважительное отношение к нашей Родине - России. Расширяет представления о государственных символах России - гербе, флаге, гимне, знакомит с историей их возникновения в доступной для детей форме. Обогащает представления детей о том, что Россия - большая многонациональная страна, воспитывает уважение к людям разных национальностей, их культуре. Развивает интерес к жизни людей разных национальностей, проживающих на территории России, их образу жизни, традициям и способствует его выражению в различных видах деятельности детей (рисуют, играют, обсуждают). Уделяет особое внимание традициям и обычаям народов, которые проживают на территории малой родины.
- Обогащает представления детей о государственных праздниках: День России, День народного единства, День Государственного флага Российской Федерации, День Государственного герба Российской Федерации.

искусства, явлениях природы;

Федерации, День защитника Отечества, День Победы, Всемирный день авиации и космонавтики. Знакомит детей с содержанием праздника, с традициями празднования, памятными местами в населенном пункте, посвященными празднику. Воспитывает уважение к защитникам и героям Отечества. Знакомит детей с яркими биографическими фактами, поступками героев Отечества, вызывает позитивный эмоциональный отклик и чувство гордости.

- Педагог обогащает представления детей о малой родине: поддерживает любознательность по отношению к родному краю; интерес, почему именно так устроен населенный пункт (расположение улиц, площадей, различных объектов инфраструктуры); знакомит со смыслом некоторых символов и памятников населенного пункта, развивает умения откликаться на проявления красоты в различных архитектурных объектах.

- Поддерживает проявления у детей первичной социальной активности: желание принять участие в значимых событиях, переживание эмоций, связанных с событиями военных лет и подвигами горожан (чествование ветеранов, социальные акции и прочее).

3) в сфере трудового воспитания:

- формировать представления о профессиях и трудовых процессах;

- воспитывать бережное отношение к труду взрослых, к результатам их труда; развивать самостоятельность и инициативу в трудовой деятельности по самообслуживанию, хозяйственно-бытовому, ручному труду и конструированию, труду в природе;

- знакомить детей с элементарными экономическими знаниями, формировать первоначальные представления о финансовой грамотности;

- Педагог обогащает представления детей о труде взрослых, знакомит детей дошкольного возраста с разными видами производительного (промышленность, строительство, сельское хозяйство) и обслуживающего (сфера досуга и отдыха, сфера культуры, медицина, торговля) труда. Создает образовательные ситуации по ознакомлению детей с конкретными профессиями взрослых, демонстрирует возможные связи между профессиями, обращает внимание детей на содержание каждой профессии в соответствии с общей структурой трудового процесса (мотив, цель, инструменты и оборудование, содержание действий, выбор трудовых действий в соответствии с целью, результат): продавец продает товар покупателю, рабочий на фабрике изготавливает товар, шофер развозит товар по магазинам, грузчик разгружает товар.

- Педагог формирует представление детей о современной технике, в том числе цифровой, её разнообразии, создает образовательные ситуации для знакомства детей с конкретными техническими приборами, показывает, как техника способствует ускорению получения результата труда и облегчению труда взрослых.

- Педагог создает условия для знакомства детей с экономическими

знаниями, рассказывает о назначении рекламы для распространения информации о товаре, формирует представление о финансовой грамотности человека, обсуждает с детьми назначение денег и их участие в процессе приобретения товаров или услуг, организует проблемные и игровые ситуации для детей, развивает умения планировать расходы на покупку необходимых товаров и услуг, формирует уважение к труду родителей (законных представителей).

- Педагог продолжает поощрять инициативность и самостоятельность детей в процессах самообслуживания в группе (убрать постель после сна, расставить ровно стулья за столами в зоне учебной деятельности), создает проблемные и игровые ситуации для развития умений выполнять отдельные трудовые действия, привлекает к решению поставленных задач родителей (законных представителей) с целью создания дома условий для развития умений реализовывать элементы хозяйственно- бытового труда: вымыть тарелку после обеда, вытереть пыль в комнате, застелить кровать, погладить носовой платок, покормить домашнего питомца и тому подобное.

- Педагог создает условия для коллективного выполнения детьми трудовых поручений во время дежурства, учит детей распределять между собой трудовые поручения для получения единого трудового результата.

4) в области формирования безопасного поведения:

- формировать представления детей об основных источниках и видах опасности в быту, на улице, в природе, в информационно-телекоммуникационной сети «Интернет» (далее - сеть Интернет) и способах безопасного поведения; о правилах безопасности дорожного движения в качестве пешехода и пассажира транспортного средства;
- формировать осмотрительное отношение к потенциально опасным для человека ситуациям;
- знакомить с основными правилами пользования сети Интернет, цифровыми ресурсами, исключая практическое использование электронных средств обучения индивидуального использования.

- Педагог создает условия для закрепления представлений детей о правилах безопасного поведения в быту, на улице, в природе, в общении с людьми, в том числе в сети Интернет. Обсуждает с детьми содержание детских книг, где герои попадают в опасные ситуации, побуждает детей к рассуждениям, что нужно было сделать, чтобы избежать опасности, обговаривает вместе с детьми алгоритм безопасного поведения. Рассматривает с детьми картинки, постеры, где раскрывается связь между необдуманным и неосторожным действиями человека и опасными последствиями разрешения ситуации (наступил на люк - чуть не провалился в шахту, толкнул ребёнка на горке - мальчик упал на острый лед и тому подобное). Иницирует проблемными вопросами желание детей рассказать о том, как можно было избежать опасной ситуации, какие советы дети могли бы дать героям, представленным на картинках.
- Педагог создает условия для самостоятельной деятельности детей, где можно было бы применить навыки безопасного поведения: организует игровые и проблемные ситуации, решая которые ребёнок может закрепить правила безопасного поведения. Иницирует вместе с детьми создание общих правил безопасного поведения в группе, на улице, в природе, в общении с людьми, поощряет интерес детей к данной теме, поддерживает их творческие находки и предложения. Читает с детьми художественную литературу, инициирует обсуждение с детьми тех эпизодов книги, где герои попадают в опасную ситуацию, активизирует проблемными вопросами желание детей рассказать, как нужно было себя вести в подобной ситуации, чтобы избежать опасности.
- Педагог обсуждает с детьми правила пользования сетью Интернет, цифровыми ресурсами.

Решение совокупных задач воспитания в рамках образовательной области «Социально-коммуникативное развитие» направлено на приобщение детей к ценностям «Родина», «Природа», «Семья», «Человек», «Жизнь», «Милосердие», «Добро», «Дружба», «Сотрудничество», «Труд».

Это предполагает решение задач нескольких направлений воспитания:

- воспитание уважения к своей семье, своему населенному пункту, родному краю, своей стране;
- воспитание уважительного отношения к другим людям - детям и взрослым (родителям (законным представителям), педагогам, соседям и другим), вне зависимости от их этнической и национальной принадлежности;
- воспитание ценностного отношения к культурному наследию своего народа, к нравственным и культурным традициям России;
- содействие становлению целостной картины мира, основанной на представлениях о добре и зле, красоте и уродстве, правде и лжи;
- воспитание социальных чувств и навыков: способности к сопереживанию, общительности, дружелюбия, сотрудничества, умения соблюдать правила, активной личностной позиции;
- создание условий для возникновения у ребёнка нравственного, социально значимого поступка, приобретения ребёнком опыта милосердия и заботы;
- поддержка трудового усилия, привычки к доступному дошкольнику напряжению физических, умственных и нравственных сил для решения трудовой задачи;
- формирование способности бережно и уважительно относиться к результатам своего труда и труда других людей.

2.1.4. Познавательное развитие

1) развивать интерес детей к самостоятельному познанию объектов окружающего мира в его разнообразных проявлениях и простейших зависимостях;

2) формировать представления детей о цифровых средствах познания окружающего мира, способах их безопасного использования;

3) развивать способность использовать математические знания и аналитические способы для познания математической стороны окружающего мира: опосредованное сравнение объектов с помощью заместителей (условной меры), сравнение по разным основаниям, счет, упорядочивание, классификация, сериация и тому подобное); совершенствовать ориентировку в пространстве и времени;

1) Сенсорные эталоны и познавательные действия:

• педагог закрепляет умения детей различать и называть все цвета спектра и ахроматические цвета, оттенки цвета, тоны цвета, теплые и холодные оттенки; расширяет знания об известных цветах, знакомит с новыми цветами (фиолетовый) и оттенками (голубой, розовый, темно-зеленый, сиреневый); развивает способность различать и называть геометрические фигуры, осваивать способы воссоздания фигуры из частей, деления фигуры на части; выделять структуру плоских геометрических фигур, использовать сенсорные эталоны для оценки свойств и качеств предметов. Посредством игровой и познавательной мотивации педагог организует освоение детьми умений выделять сходство и отличие между группами предметов, сравнивать предметы по 3-5 признакам, группировать предметы по разным основаниям преимущественно на основе зрительной оценки; совершенствует приемы сравнения, упорядочивания и классификации на основе выделения их существенных свойств и отношений. Формирует представления о том, как люди используют цифровые средства познания окружающего мира и какие правила необходимо соблюдать для их

4) развивать способы взаимодействия с членами семьи и людьми ближайшего окружения в познавательной деятельности, расширять самостоятельные действия различной направленности, закреплять позитивный опыт в самостоятельной и совместной со взрослым и сверстниками деятельности;

5) расширять представления о многообразии объектов живой природы, их особенностях, среде обитания и образе жизни, в разные сезоны года, их потребностях; продолжать учить группировать объекты живой природы;

6) продолжать учить детей использовать приемы экспериментирования для познания объектов живой и неживой природы и их свойств и качеств;

7) продолжать знакомить с сезонными изменениями в природе, и деятельностью человека в разные сезоны, воспитывать положительное отношение ко всем живым существам, желание их беречь и заботиться.

безопасного использования;

- педагог демонстрирует детям способы осуществления разных видов познавательной деятельности, осуществления контроля, самоконтроля и взаимоконтроля результатов деятельности и отдельных действий во взаимодействии со сверстниками, поощряет проявление наблюдательности за действиями взрослого и других детей. В процессе организации разных форм совместной познавательной деятельности показывает детям возможности для обсуждения проблемы, для совместного нахождения способов её решения, поощряет проявление инициативы, способности формулировать и отвечать на поставленные вопросы.

2) Математические представления:

- в процессе обучения количественному и порядковому счету в пределах десяти педагог совершенствует счетные умения детей, понимание независимости числа от пространственно-качественных признаков, знакомит с цифрами для обозначения количества и результата сравнения предметов, с составом чисел из единиц в пределах пяти; подводит к пониманию отношений между рядом стоящими числами;

- педагог совершенствует умения выстраивать сериационные ряды предметов, различающихся по размеру, в возрастающем и убывающем порядке в пределах десяти на основе непосредственного сравнения, показывает взаимоотношения между ними; организует освоение детьми опосредованного сравнения предметов по длине, ширине, высоте с помощью условной меры; обогащает представления и умения устанавливать пространственные отношения при ориентировке на листе бумаги и временные зависимости в календарных единицах времени: сутки, неделя, месяц, год.

3) Окружающий мир:

- педагог расширяет первичные представления о малой родине и Отечестве, о населенном пункте, его истории, его особенностях (местах отдыха и работы близких, основных достопримечательностях). Закрепляет представления о названии ближайших улиц, назначении некоторых общественных учреждений — магазинов, поликлиники, больниц, кинотеатров, кафе. Развивает познавательный интерес к родной стране, к освоению представлений о её столице, государственном флаге и гербе, о государственных праздниках России, памятных исторических событиях, героях Отечества. Формирует представления о многообразии стран и

народов мира;

- педагог формирует у детей понимание многообразия людей разных национальностей - особенностей их внешнего вида, одежды, традиций; развивает интерес к сказкам, песням, играм разных народов; расширяет представления о других странах и народах мира, понимание, что в других странах есть свои достопримечательности, традиции, свои флаги и гербы.

4) **Природа:**

- педагог формирует представления о многообразии объектов животного и растительного мира, их сходстве и различии во внешнем виде и образе жизни, поведении в разные сезоны года; совершенствует умения сравнивать, выделять признаки, группировать объекты живой природы по их особенностям, месту обитания, образу жизни, питанию; направляет внимание детей на наличие потребностей у животных и растений (свет, тепло, вода, воздух, питание); создает ситуации для понимания необходимости ухода за растениями и животными относительно их потребностей;

- педагог организует целенаправленное экспериментирование и опыты для ознакомления детей со свойствами объектов неживой природы, расширяя представления об объектах неживой природы, как среде обитания животных и растений (вода, почва, воздух, горы). Уточняет представления о признаках разных времен года (погодные изменения, состояние деревьев, покров, изменений в жизни человека, животных и растений); о деятельности человека в разные сезоны года (выращивание растений, сбор урожая, народные праздники и развлечения и другое);

- способствует усвоению детьми правил поведения в природе, формируя понимание ценности живого, воспитывает желание защитить и сохранить живую природу

Решение совокупных задач воспитания в рамках образовательной области «Познавательное развитие» направлено на приобщение детей к ценностям **«Человек»**, **«Семья»**, **«Познание»**, **«Родина»** и **«Природа»**, что предполагает:

- воспитание отношения к знанию как ценности, понимание значения образования для человека, общества, страны;
- приобщение к отечественным традициям и праздникам, к истории и достижениям родной страны, к культурному наследию народов России;
- воспитание уважения к людям - представителям разных народов России независимо от их этнической принадлежности;
- воспитание уважительного отношения к государственным символам страны (флагу, гербу, гимну);
- воспитание бережного и ответственного отношения к природе родного края, родной страны, приобретение первого опыта действий по сохранению природы.

2.1.5. Речевое развитие

1) Формирование словаря:

• обогащение словаря: вводить в словарь детей существительные, обозначающие профессии (каменщик, тракторист, швея); названия техники (экскаватор, комбайн); прилагательные, обозначающие признаки предметов; наречия, характеризующие отношение людей к труду (старательно, бережно); глаголы, характеризующие трудовую деятельность людей. Упражнять детей в умении подбирать слова со сходными значениями (синонимы) и противоположными значениями (антонимы);

• активизация словаря: закреплять у детей умение правильно, точно по смыслу употреблять в речи существительные, прилагательные, глаголы, наречия, предлоги, использовать существительные с обобщающим значением (строитель, хлебороб).

2) Звуковая культура речи:

закреплять правильное, отчетливое произношение всех звуков родного языка; умение различать на слух и отчетливо произносить часто смешиваемые звуки (с-ш, ж-з); определять место звука в слове. Продолжать развивать фонематический слух. Отрабатывать интонационную выразительность речи.

педагог развивает у детей звуковую и интонационную культуру речи, фонематический слух, способствует освоению правильного произношения сонорных звуков ([л], [л'], [р], [р']); упражняет в чистом звукопроизношении в процессе повседневного речевого общения и при звуковом анализе слов; формирует умение использовать средства интонационной выразительности при чтении стихов, пересказе литературных произведений, в процессе общения (самостоятельное изменение темпа, ритма речи, силы и тембра голоса в зависимости от содержания).

3) Грамматический строй речи:

- совершенствовать умение детей согласовывать в предложении существительные с числительными, существительные с прилагательным, образовывать множественное число существительных, обозначающих детенышей животных. Развивать умения пользоваться несклоняемыми существительными (метро); образовывать по образцу однокоренные слова (кот-котенок-котище), образовывать существительные с увеличительными, уменьшительными, ласкательными суффиксами и улавливать оттенки в значении слов;
- познакомить с разными способами образования слов. Продолжать совершенствовать у детей умение составлять по образцу простые и сложные предложения; при инсценировках пользоваться прямой и косвенной речью.

4) Связная речь:

- педагог способствует развитию у детей монологической речи, формирует умение замечать и доброжелательно исправлять ошибки в речи сверстников, обогащает представления детей о правилах речевого этикета, развивает умение соблюдать этику общения в условиях коллективного взаимодействия, поддерживает интерес детей к рассказыванию по собственной инициативе, поощряет использование в диалоге разных типов реплик;
- педагог помогает детям осваивать этикет телефонного разговора, столового, гостевого этикета, этикет взаимодействия в общественных местах; использовать невербальные средства общения (мимика, жесты, позы); принятые нормы вежливого речевого общения; участвовать в коллективных разговорах, использовать разные виды деятельности и речевые ситуации для развития диалогической речи;
- педагог формирует у детей умения самостоятельно строить игровые и деловые диалоги; пересказывать литературные произведения по ролям, по

употреблять их без напоминания; формировать культуру общения: называть взрослых по имени и отчеству, на «вы», называть друг друга ласковыми именами, во время разговора не опускать голову, смотреть в лицо собеседнику, не вмешиваться в разговор взрослых. Развивать коммуникативно-речевые умения, умение связно, последовательно и выразительно пересказывать небольшие литературные произведения (сказки, рассказы) без помощи вопросов педагога, выразительно передавая диалоги действующих лиц, характеристики персонажей, формировать умение самостоятельно составлять по плану и образцу небольшие рассказы о предмете, по картине, набору картинок, составлять письма (педагогу, другу); составлять рассказы из опыта, передавая хорошо знакомые события. Формировать умение составлять небольшие рассказы творческого характера по теме, предложенной педагогом.

частям, правильно передавая идею и содержание, пользоваться прямой и косвенной речью; с помощью педагога определять и воспроизводить логику описательного рассказа; в описательных рассказах о предметах, объектах и явлениях природы использовать прилагательные и наречия; сочинять сюжетные рассказы по картине, из личного опыта; с помощью педагога строить свой рассказ в соответствии с логикой повествования; в повествовании отражать типичные особенности жанра сказки или рассказа;

- педагог развивает у детей речевое творчество, формирует интерес к самостоятельному сочинению, созданию разнообразных видов творческих рассказов: придумывание продолжения и окончания к рассказу, рассказы по аналогии, рассказы по плану педагога, по модели. Педагог закрепляет у детей умение внимательно выслушивать рассказы сверстников, замечать речевые ошибки и доброжелательно исправлять их; использовать элементы речи - доказательства при отгадывании загадок, в процессе совместных игр, в повседневном общении, помогает детям осваивать умения находить в текстах литературных произведений сравнения, эпитеты; использовать их при сочинении загадок, сказок, рассказов.

5) Подготовка детей к обучению грамоте:

формировать у детей умение производить анализ слов различной звуковой структуры, выделять словесное ударение и определять его место в структуре слова, качественно характеризовать выделяемые звуки (гласные, твердый согласный, мягкий согласный, ударный гласный, безударный гласный звук), правильно употреблять соответствующие термины. Познакомить детей со словесным составом предложения и звуковым составом слова.

педагог помогает детям осваивать представления о существовании разных языков, термины «слово», «звук», «буква», «предложение», «гласный звук» и «согласный звук», проводить звуковой анализ слова, делить на слоги двух-, трехсловные слова; осуществлять звуковой анализ простых трехзвучных слов: интонационно выделять звуки в слове, различать гласные и согласные звуки, определять твердость и мягкость согласных, составлять схемы звукового состава слова; составлять предложения по живой модели; определять количество и последовательность слов в предложении. Педагог развивает мелкую моторику кистей рук детей с помощью раскрашивания, штриховки, мелких мозаик.

6) Интерес к художественной литературе:

- обогащать опыт восприятия жанров фольклора (потешки, песенки, прибаутки,

Примерный перечень художественной литературы.

- *Малые формы фольклора.* Загадки, небылицы, дразнилки, считалки,

сказки о животных, волшебные сказки) и художественной литературы (небольшие авторские сказки, рассказы, стихотворения);

- развивать интерес к произведениям познавательного характера; формировать положительное эмоциональное отношение к «чтению с продолжением» (сказка-повесть, цикл рассказов со сквозным персонажем);

- формировать избирательное отношение к известным произведениям фольклора и художественной литературы, поддерживать инициативу детей в выборе произведений для совместного слушания (в том числе и повторное);

- формировать представления о некоторых жанровых, композиционных, языковых особенностях произведений: поговорка, загадка, считалка, скороговорка, народная сказка, рассказ, стихотворение;

- углублять восприятие содержания и формы произведений (оценка характера персонажа с опорой на его портрет, поступки, мотивы поведения и другие средства раскрытия образа; ритм в поэтическом тексте; рассматривание иллюстраций разных художников к одному и тому же произведению);

- совершенствовать художественно-речевые и исполнительские умения (выразительное чтение наизусть потешек, прибауток, стихотворений; выразительное чтение по ролям в инсценировках; пересказ близко к тексту);

- развивать образность речи и словесное творчество (умения выделять из текста образные единицы, понимать их значение;

пословицы, поговорки, заклички, народные песенки, прибаутки, скороговорки.

- *Русские народные сказки.* «Жил-был карась...» (докучная сказка); «Жили-были два братца...» (докучная сказка); «Заяц-хвостун» (обработано О.И. Капицы/ пересказ А.Н. Толстого); «Крылатый, мохнатый да масляный» (обработано).

И.В. Карнауховой); «Лиса и кувшин» (обработано О.И. Капицы); «Морозко» (пересказ М. Булатова); «По шучьему веленью» (обработано А.Н. Толстого); «Сестрица Алёнушка и братец Иванушка» (пересказ А.Н. Толстого); «Сивка-бурка» (обработано М.А. Булатова/ обработано А.Н. Толстого/ пересказ К.Д. Ушинского); «Царевна-лягушка» (обработано А.Н. Толстого/ обработано М. Булатова).

- *Сказки народов мира.* «Госпожа Метелица», пересказ с нем. А. Введенского, под редакцией С.Я. Маршака, из сказок братьев Гримм; «Жёлтый аист», пер. с кит. Ф. Ярлина; «Златовласка», пер. с чешек. К.Г. Паустовского; «Летучий корабль», пер. с укр. А. Нечаева; «Рапунцель» пер. с нем. Г. Петникова/ пер. и обработано И. Архангельской.

- *Произведения поэтов и писателей России.*

- ✓ *Поэзия.* Аким Я.Л. «Жадина»; Барто А.Л. «Верёвочка», «Гуси-лебеди», «Есть такие мальчики», «Мы не заметили жука» (1-2 стихотворения по выбору); Бородинская М. «Тетушка Луна»; Бунин И.А. «Первый снег»; Волкова Н. «Воздушные замки»; Городецкий С.М. «Котёнок»; Дядина Г. «Пуговичный городок»; Есенин С.А. «Берёза»; Заходер Б.В. «Моя Вообразия»; Маршак С.Я. «Пудель»; Мориц Ю.П. «Домик с трубой»; Мошкова Э.Э. «Какие бывают подарки»; Пивоварова И.М. «Сосчитать не могу»; Пушкин А.С. «У лукоморья дуб зелёный...» (отрывок из поэмы «Руслан и Людмила»), «Ель растёт перед дворцом...» (отрывок из «Сказки о царе Салтане...») (по выбору); Сеф Р.С. «Бесконечные стихи»; Симбирская Ю. «Ехал дождь в командировку»; Степанов В.А. «Родные просторы»; Суриков И.З. «Белый снег пушистый», «Зима» (отрывок); Токмакова И.П. «Осенние листья»; Тютчев Ф.И. «Зима недаром злится...»; Усачев А. «Колыбельная книга», «К нам приходит Новый год»; Фет А.А. «Мама, глянь-ка из окошка...»; Цветаева М.И. «У кровати»; Чёрный С. «Волк»; Чуковский К.И. «Ёлка»; Яснов М.Д. «Мирная считалка», «Жила-была семья»,

составлять короткие рассказы по потешке, прибаутке).

- «Подарки для Елки. Зимняя книга» (по выбору).
- ✓ *Проза.* Аксаков С.Т. «Сурка»; Алмазов Б.А. «Горбушка»; Баруздин С.А. «Берегите свои косы!», «Забракованный мишка» (по выбору); Бианки В.В. «Лесная газета» (2-3 рассказа по выбору); Гайдар А.П. «Чук и Гек», «Поход» (по выбору); Голявкин В.В. «И мы помогли», «Язык», «Как я помогал маме мыть пол», «Закутанный мальчик» (1-2 рассказа по выбору); Дмитриева В.И. «Малыш и Жучка»; Драгунский В.Ю. «Денискины рассказы» (1-2 рассказа по выбору); Москвина М.Л. «Кроха»; Носов Н.Н. «Живая шляпа», «Дружок», «На горке» (по выбору); Пантелеев Л. «Буква ТЫ»; Паустовский К.Г. «Кот-ворюга»; Погодин Р.П. «Книжка про Гришку» (1-2 рассказа по выбору); Пришвин М.М. «Глоток молока», «Беличья память», «Курица на столбах» (по выбору); Симбирская Ю. «Лапин»; Сладков Н.И. «Серьёзная птица», «Карлуха» (по выбору); Снегирёв Г.Я. «Про пингвинов» (1-2 рассказа по выбору); Толстой Л.Н. «Косточка», «Котёнок» (по выбору); Ушинский К.Д. «Четыре желания»; Фадеева О. «Фрося - ель обыкновенная»; Шим Э.Ю. «Петух и наседка», «Солнечная капля» (по выбору).
 - ✓ *Литературные сказки.* Александрова Т.И. «Домовёнок Кузька»; Бажов П.П. «Серебряное копытце»; Бианки В.В. «Сова», «Как муравьишка домой спешил», «Синичкин календарь», «Молодая ворона», «Хвосты», «Чей нос лучше?», «Чьи это ноги?», «Кто чем поёт?», «Лесные домишки», «Красная горка», «Кукушонок», «Где раки зимуют» (2-3 сказки по выбору); Даль В.И. «Старик-годовик»; Ершов П.П. «Конёк-горбунок»; Заходер Б.В. «Серая Звёздочка»; Катаев В.П. «Цветик-семицветик», «Дудочка и кувшинчик» (по выбору); Мамин-Сибиряк Д.Н. «Алёнушкины сказки» (1-2 сказки по выбору); Михайлов М.Л. «Два Мороза»; Носов Н.Н. «Бобик в гостях у Барбоса»; Петрушевская Л.С. «От тебя одни слёзы»; Пушкин А.С. «Сказка о царе Салтане, о сыне его славном и могучем богатыре князе Гвидоне Салтановиче и о прекрасной царевне лебеди», «Сказка о мёртвой царевне и о семи богатырях» (по выбору); Сапгир Г.Л. «Как лягушку продавали»; Телешов Н.Д. «Крупеничка»; Ушинский К.Д. «Слепая лошадь»; Чуковский К.И. «Доктор Айболит» (по мотивам романа Х. Лофтинга).

• *Произведения поэтов и писателей разных стран.*

- ✓ *Поэзия.* Бжехва Я. «На Горизонтских островах» (пер. с польск. Б.В. Заходера); Валек М. «Мудрецы» (пер. со словацк. Р.С. Сефа); Капутикян С.Б. «Моя бабушка» (пер. с армянск. Т. Спендиаровой); Карем М. «Мирная считалка» (пер. с франц. В.Д. Берестова); Сиххад А. «Сад» (пер. с азербайдж. А. Ахундовой); Смит У.Д. «Про летающую корову» (пер. с англ. Б.В. Заходера); Фройденберг А. «Великан и мышь» (пер. с нем. Ю.И. Коринца); Чиарди Дж. «О том, у кого три глаза» (пер. с англ. Р.С. Сефа).
- ✓ *Литературные сказки.* Сказки-повести (для длительного чтения). Андерсен Г.Х. «Огниво» (пер. с датск. А. Ганзен), «Свинопас» (пер. с датск. А. Ганзен), «Дюймовочка» (пер. с датск. и пересказ А. Ганзен), «Гадкий утёнок» (пер. с датск. А. Ганзен, пересказ Т. Габбе и А. Любарской), «Новое платье короля» (пер. с датск. А. Ганзен), «Ромашка» (пер. с датск. А. Ганзен), «Дикие лебеди» (пер. с датск. А. Ганзен) (1-2 сказки по выбору); Киплинг Дж. Р. «Сказка о слонёнке» (пер. с англ. К.И. Чуковского), «Откуда у кита такая глотка» (пер. с англ. К.И. Чуковского, стихи в пер. С. Я. Маршака) (по выбору); Коллоди К. «Пиноккио. История деревянной куклы» (пер. с итал. Э.Г. Казакевича); Лагерлёф С. «Чудесное путешествие Нильса с дикими гусями» (в пересказе З. Задунайской и А. Любарской); Линдгрен А. «Карлсон, который живёт на крыше, опять прилетел» (пер. со швед. Л.З. Лунгиной); Лофтинг Х. «Путешествия доктора Дулиттла» (пер. с англ. С. Мещерякова); Милн А.А. «Винни-Пух и все, все, все» (перевод с англ. Б.В. Заходера); Пройслер О. «Маленькая Баба-яга» (пер. с нем. Ю. Коринца), «Маленькое привидение» (пер. с нем. Ю. Коринца); Родари Д. «Приключения Чипполино» (пер. с итал. З. Потаповой), «Сказки, у которых три конца» (пер. с итал. И.Г. Константиновой).

Решение совокупных задач воспитания в рамках образовательной области «Речевое развитие» направлено на приобщение детей к ценностям **«Культура»** и **«Красота»**, что предполагает:

- владение формами речевого этикета, отражающими принятые в обществе правила и нормы культурного поведения;
- воспитание отношения к родному языку как ценности, умения чувствовать красоту языка, стремления говорить красиво (на правильном, богатом, образном языке).

2.1.6.

1) приобщение к искусству:

Художественно-эстетическое развитие

- продолжать развивать эстетическое восприятие, эстетические чувства, эмоции, эстетический вкус, интерес к искусству; умение наблюдать и оценивать прекрасное в окружающей действительности, природе;
- развивать эмоциональный отклик на проявления красоты в окружающем мире, произведениях искусства и собственных творческих работах; способствовать освоению эстетических оценок, суждений;
- формировать духовно-нравственные качества, в процессе ознакомления с различными видами искусства духовно-нравственного содержания; формировать бережное отношение к произведениям искусства; активизировать проявление эстетического отношения к окружающему миру (искусству, природе, предметам быта, игрушкам, социальным явлениям);
- развивать эстетические интересы, эстетические предпочтения, желание познавать искусство и осваивать изобразительную и музыкальную деятельность;
- продолжать развивать у детей стремление к познанию культурных традиций своего народа через творческую деятельность;
- продолжать формировать умение выделять, называть, группировать произведения по видам искусства (литература, музыка, изобразительное искусство, архитектура, балет, театр, цирк, фотография);
- продолжать знакомить детей с жанрами изобразительного и музыкального искусства; продолжать знакомить детей с архитектурой;
- расширять представления детей о народном

1) Педагог продолжает формировать у детей интерес к музыке, живописи, народному искусству, воспитывать бережное отношение к произведениям искусства. Развивает у детей эстетические чувства, эмоции, эстетический вкус, эстетическое восприятие произведений искусства, формирует умение выделять их выразительные средства. Учит соотносить художественный образ и средства выразительности, характеризующие его в разных видах искусства, подбирать материал и пособия для самостоятельной художественной деятельности. Формирует у детей умение выделять, называть, группировать произведения по видам искусства: литература, музыка, изобразительное искусство, архитектура, театр, цирк.

2) Педагог продолжает развивать у детей стремление к познанию культурных традиций через творческую деятельность (изобразительную, музыкальную, театрализованную, культурно-досуговую).

3) Педагог формирует духовно-нравственные качества в процессе ознакомления с различными видами искусства духовно-нравственного содержания;

4) Педагог продолжает знакомить детей (без запоминания) с видами изобразительного искусства: графика, декоративно-прикладное искусство, живопись, скульптура, фотоискусство. Педагог продолжает знакомить детей с основными жанрами изобразительного искусства: натюрморт, пейзаж, портрет. Формирует у детей умение выделять и использовать в своей изобразительной, музыкальной, театрализованной деятельности средства выразительности разных видов искусства, называть материалы для разных видов художественной деятельности.

5) Педагог знакомит детей с произведениями живописи (И.И. Шишкин, И.И. Левитан, В.А. Серов, И.Э. Грабарь, П.П. Кончаловский и другими), изображением родной природы в картинах художников. Расширяет представления о графике (ее выразительных средствах). Знакомит с творчеством художников-иллюстраторов детских книг (Ю.А. Васнецов, Е.М. Рачев, Е.И. Чарушин, И.Я. Билибин и другие). Знакомит с творчеством русских и зарубежных композиторов, а также детских композиторов-песенников (И.С. Бах, В.А. Моцарт, П.И. Чайковский, М.И. Глинка, С.С. Прокофьев, В.Я. Шаинский и другими).

6) Педагог продолжает знакомить детей с архитектурой. Закрепляет у детей знания о том, что существуют различные по назначению здания:

искусстве, музыкальном фольклоре, художественных промыслах; развивать интерес к участию в фольклорных праздниках;

- продолжать формировать умение выделять и использовать в своей изобразительной, музыкальной, театрализованной деятельности средства выразительности разных видов искусства, знать и называть материалы для разных видов художественной деятельности;
- уметь называть вид художественной деятельности, профессию и людей, которые работают в том или ином виде искусства;
- поддерживать личностные проявления детей в процессе освоения искусства и собственной творческой деятельности: самостоятельность, инициативность, индивидуальность, творчество.
- организовать посещение выставки, театра, музея, цирка;

жилые дома, магазины, театры, кинотеатры и другое. Обращает внимание детей на сходства и различия архитектурных сооружений одинакового назначения: форма, пропорции (высота, длина, украшения - декор и так далее). Подводит детей к пониманию зависимости конструкции здания от его назначения: жилой дом, театр, храм и так далее. Развивает у детей наблюдательность, учит внимательно рассматривать здания, замечать их характерные особенности, разнообразие пропорций, конструкций, украшающих деталей. При чтении литературных произведений, сказок обращает внимание детей на описание сказочных домиков (теремок, рукавичка, избушка на курьих ножках), дворцов.

7) Расширяет представления детей о народном искусстве, фольклоре, музыке и художественных промыслах. Педагог знакомит детей с видами и жанрами фольклора. Поощряет участие детей в фольклорных развлечениях и праздниках.

8) Педагог поощряет активное участие детей в художественной деятельности как по собственному желанию, так и под руководством взрослых.

9) Педагог расширяет представления детей о творческих профессиях, их значении, особенностях: художник, композитор, музыкант, актер, артист балета и другие. Педагог закрепляет и расширяет знания детей о телевидении, музеях, театре, цирке, кино, библиотеке; формирует желание посещать их.

Примерный перечень произведений изобразительного искусства.

• *Иллюстрации, репродукции картин:* Ф.А. Васильев «Перед дождем»; И.Е. Репин «Осенний букет»; А.А. Пластов «Первый снег»; И.Э. Грабарь «Февральская лазурь»; Б.М. Кустодиев «Масленица»; Ф.В. Сычков «Катание с горы зимой»; И.И. Левитан «Березовая роща», «Зимой в лесу»; Т.Н. Яблонская «Весна»; В.Т. Тимофеев «Девочка с ягодами»; И.И. Машков «Натюрморт. Фрукты на блюде»; Ф.П. Толстой «Букет цветов, бабочка и птичка»; И.Е. Репин «Стрекоза»; В.М. Васнецов «Ковер-самолет».

• *Иллюстрации к книгам:* И.Я. Билибин «Сестрица Алёнушка и братец Иванушка», «Царевна-лягушка», «Василиса Прекрасная».

2) изобразительная деятельность:

- продолжать развивать интерес детей к изобразительной деятельности;
- развивать художественно-творческих способностей в продуктивных видах детской деятельности;
- обогащать у детей сенсорный опыт, развивая органы восприятия: зрение, слух, обоняние, осязание, вкус;
- закреплять у детей знания об основных формах предметов и объектов природы;
- развивать у детей эстетическое восприятие, желание созерцать красоту окружающего мира;
- в процессе восприятия предметов и явлений развивать у детей мыслительные операции: анализ, сравнение, уподобление (на что похоже), установление сходства и различия предметов и их частей, выделение общего и единичного, характерных признаков, обобщение;
- формировать умение у детей передавать в изображении не только основные свойства предметов (форма, величина, цвет), но и характерные детали, соотношение предметов и их частей по величине, высоте, расположению относительно друг друга;
- совершенствовать у детей изобразительные навыки и умения, формировать художественно-творческие способности;
- развивать у детей чувство формы, цвета, пропорций;
- поддерживать у детей стремление самостоятельно сочетать знакомые техники, помогать осваивать новые, по собственной инициативе объединять разные способы изображения;

1) **Рисование.** Педагог продолжает развивать интерес детей к изобразительной деятельности. Выявляет задатки у детей и развивает на их основе художественно-творческие способности в продуктивных видах детской деятельности. Педагог обогащает сенсорный опыт детей; закрепляет знания об основных формах предметов и объектов природы. Развивает у детей эстетическое восприятие, учит созерцать красоту окружающего мира. Развивает у детей способность наблюдать, всматриваться (вслушиваться) в явления и объекты природы, замечать их изменения (например, как изменяются форма и цвет медленно плывущих облаков, как постепенно раскрывается утром и закрывается вечером венчик цветка, как изменяется освещение предметов на солнце и в тени). В процессе восприятия предметов и явлений развивает у детей мыслительные операции: анализ, сравнение, уподобление (на что похоже), установление сходства и различия предметов и их частей, выделение общего и единичного, характерных признаков, обобщения. Развивает у детей чувство формы, цвета, пропорций, учит передавать в изображении основные свойства предметов (форма, величина, цвет), характерные детали, соотношение предметов и их частей по величине, высоте, расположению относительно друг друга. Педагог продолжает совершенствовать умение детей рассматривать работы (рисунки, лепку, аппликации), радоваться достигнутому результату, замечать и выделять выразительные решения изображений.

• *Предметное рисование:* педагог продолжает совершенствовать у детей умение передавать в рисунке образы предметов, объектов, персонажей сказок, литературных произведений. Обращает внимание детей на отличия предметов по форме, величине, пропорциям частей; побуждает их передавать эти отличия в рисунках. Учит передавать положение предметов в пространстве на листе бумаги, обращает внимание детей на то, что предметы могут по-разному располагаться на плоскости (стоять, лежать, менять положение: живые существа могут двигаться, менять позы, дерево в ветреный день - наклоняться и так далее). Учит детей передавать движения фигур. Способствует у детей овладению композиционным умениям: учит располагать предмет на листе с учётом его пропорций (если предмет вытянут в высоту, располагать его на листе по вертикали; если он вытянут в ширину, например, не очень высокий, но длинный дом, располагать его по горизонтали). Закрепляет у детей способы и приемы рисования

- обогащать содержание изобразительной деятельности в соответствии с задачами познавательного и социального развития детей;
- инициировать выбор сюжетов о семье, жизни в ДОО, а также о бытовых, общественных и природных явлениях (воскресный день в семье, группа на прогулке, профессии близких взрослых, любимые праздники, средства связи в их атрибутивном воплощении, ферма, зоопарк, лес, луг, аквариум, герои и эпизоды из любимых сказок и мультфильмов);
- продолжать знакомить детей с народным декоративно-прикладным искусством (Городецкая роспись, Полховско-майданская роспись, Гжельская роспись), расширять представления о народных игрушках (городецкая игрушка, богородская игрушка, матрешка, биярульки);
- развивать декоративное творчество детей (в том числе коллективное);
- поощрять детей воплощать в художественной форме свои представления, переживания, чувства, мысли;
- поддерживать личностное творческое начало;
- формировать у детей умение организовывать свое рабочее место, готовить все необходимое для занятий; работать аккуратно, экономно расходовать материалы, сохранять рабочее место в чистоте, по окончании работы приводить его в порядок;

различными изобразительными материалами (цветные карандаши, гуашь, акварель, цветные мелки, пастель, сангина, угольный карандаш, фломастеры, разнообразные кисти и тому подобное). Выбатывает у детей навыки рисования контура предмета простым карандашом с легким нажимом на него, чтобы при последующем закрашивании изображения не оставалось жестких, грубых линий, пачкающих рисунок.

Педагог учит детей рисовать акварелью в соответствии с её спецификой (прозрачностью и легкостью цвета, плавностью перехода одного цвета в другой). Учит рисовать кистью разными способами: широкие линии - всем ворсом, тонкие - концом кисти; наносить мазки, прикладывая кисть всем ворсом к бумаге, рисовать концом кисти мелкие пятнышки. Педагог закрепляет знания детей об уже известных цветах, знакомит с новыми цветами (фиолетовый) и оттенками (голубой, розовый, темно-зеленый, сиреневый), развивать чувство цвета. Учит детей смешивать краски для получения новых цветов и оттенков (при рисовании гуашью) и высветлять цвет, добавляя в краску воду (при рисовании акварелью). При рисовании карандашами учит передавать оттенки цвета, регулируя нажим на карандаш. В карандашном исполнении дети могут, регулируя нажим, передать до трех оттенков цвета.

• *Сюжетное рисование:* педагог учит детей создавать сюжетные композиции на темы окружающей жизни и на темы литературных произведений («Кого встретил Колобок», «Два жадных медвежонка», «Где обедал воробей?» и другие). Развивает у детей композиционные умения, учит располагать изображения на полосе внизу листа, по всему листу. Обращает внимание детей на соотношение по величине разных предметов в сюжете (дома большие, деревья высокие и низкие, люди меньше домов, но больше растущих на лугу цветов). Педагог учит располагать на рисунке предметы так, чтобы они загромождали друг друга (растущие перед домом деревья и частично его загромождающие и тому подобное).

• *Декоративное рисование:* педагог продолжает знакомить детей с изделиями народных промыслов, закрепляет и углубляет знания о дымковской и филимоновской игрушках и их росписи; предлагает создавать изображения по мотивам народной декоративной росписи, знакомит с её цветовым строем и элементами композиции, поощряет детей за разнообразие используемых элементов. Продолжает знакомить детей с городецкой росписью, её цветовым решением, спецификой создания

декоративных цветов (как правило, не чистых тонов, а оттенков), учит использовать для украшения оживки. Продолжает знакомить детей с росписью Полхов-Майдана. Педагог включает городецкую и полхов-майданскую роспись в творческую работу детей, помогает осваивать специфику этих видов росписи. Знакомит детей с региональным (местным) декоративным искусством. Учит детей составлять узоры по мотивам городецкой, полхов-майданской, гжельской росписи: знакомит с характерными элементами (бутоны, цветы, листья, травка, усики, завитки, оживки). Педагог учит создавать узоры на листах в форме народного изделия (поднос, солонка, чашка, розетка и другое). Для развития творчества в декоративной деятельности, педагог учит детей использовать декоративные ткани, предоставляя детям бумагу в форме одежды и головных уборов (кокошник, платок, свитер и другое), предметов быта (салфетка, полотенце), учит ритмично располагать узор. Педагог предлагает детям расписывать бумажные силуэты и объемные фигуры.

2) Лепка:

- педагог продолжает знакомить детей с особенностями лепки из глины, пластилина и пластической массы. Развивает у детей умение лепить с натуры и по представлению знакомые предметы (овощи, фрукты, грибы, посуда, игрушки); передавать их характерные особенности. Педагог продолжает формировать умение у детей лепить посуду из целого куска глины и пластилина ленточным способом. Закрепляет у детей умение лепить предметы пластическим, конструктивным и комбинированным способами. Учит сглаживать поверхность формы, делать предметы устойчивыми. Учит детей передавать в лепке выразительность образа, лепить фигуры человека и животных в движении, объединять небольшие группы предметов в несложные сюжеты (в коллективных композициях): «Курица с цыплятами», «Два жадных медвежонка нашли сыр», «Дети на прогулке» и другие. Формировать у детей умения лепить по представлению героев литературных произведений (Медведь и Колобок, Лиса и Зайчик, Машенька и Медведь и тому подобное). Педагог развивает у детей творчество, инициативу. Продолжает формировать у детей умение лепить мелкие детали; пользуясь стекой, наносить рисунок чешуек у рыбки, обозначать глаза, шерсть животного, перышки птицы, узор, складки на одежде людей и тому подобное. Продолжает формировать у детей технические умения и навыки работы с разнообразными материалами для

лепки; побуждает использовать дополнительные материалы (косточки, зернышки, бусинки и так далее). Педагог закрепляет у детей навыки аккуратной лепки. Закрепляет у детей навык тщательно мыть руки по окончании лепки.

- *Декоративная лепка:* педагог продолжает знакомить детей с особенностями декоративной лепки. Формирует у детей интерес и эстетическое отношение к предметам народного декоративно-прикладного искусства. Учат детей лепить птиц, животных, людей по типу народных игрушек (дымковской, филимоновской, каргопольской и другие). Формирует у детей умение украшать узорами предметы декоративного искусства. Учат детей расписывать изделия гуашью, украшать их наклепами и углубленным рельефом, использовать стеку. Педагог учит детей обмакивать пальцы в воду, чтобы сгладить неровности вылепленного изображения, когда это необходимо для передачи образа.

3) **Аппликация:**

педагог закрепляет умение детей создавать изображения (разрезать бумагу на короткие и длинные полоски; вырезать круги из квадратов, овалы из прямоугольников, преобразовывать одни геометрические фигуры в другие: квадрат - в два - четыре треугольника, прямоугольник - в полоски, квадраты или маленькие прямоугольники), создавать из этих фигур изображения разных предметов или декоративные композиции. Учат детей вырезать одинаковые фигуры или их детали из бумаги, сложенной гармошкой, а симметричные изображения - из бумаги, сложенной пополам (стакан, ваза, цветок и другое). С целью создания выразительного образа, педагог учит детей приему обрывания. Побуждает детей создавать предметные и сюжетные композиции, дополнять их деталями, обогащающими изображения. Педагог формирует у детей аккуратное и бережное отношение к материалам.

4) **Прикладное творчество:**

педагог совершенствует у детей умение работать с бумагой: сгибать лист вчетверо в разных направлениях; работать по готовой выкройке (шапочка, лодочка, домик, кошелек). Закрепляет у детей умение создавать из бумаги объемные фигуры: делить квадратный лист на несколько равных частей, сглаживать сгибы, надрезать по сгибам (домик, корзинка, кубик). Закрепляет умение детей делать игрушки, сувениры из природного материала (шишки, ветки, ягоды) и других материалов (катушки,

провода в цветной обмотке, пустые коробки и другое), прочно соединяя части. Формирует умение самостоятельно создавать игрушки для сюжетно-ролевых игр (флажки, сумочки, шапочки, салфетки и другое); сувениры для родителей (законных представителей), сотрудников ДОО, елочные украшения. Педагог привлекает детей к изготовлению пособий для занятий и самостоятельной деятельности (коробки, счетный материал), ремонту книг, настольно-печатных игр. Закрепляет умение детей экономно и рационально расходовать материалы.

3) конструктивная деятельность:

- продолжать развивать умение детей устанавливать связь между создаваемыми постройками и тем, что они видят в окружающей жизни; создавать разнообразные постройки и конструкции;
- поощрять у детей самостоятельность, творчество, инициативу, дружелюбие;

Педагог учит детей выделять основные части и характерные детали конструкций. Помогает детям анализировать сделанные педагогом поделки и постройки; на основе анализа находить конструктивные решения и планировать создание собственной постройки. Знакомит детей с новыми деталями: разнообразными по форме и величине пластинами, брусками, цилиндрами, конусами и другое. Учит детей заменять одни детали другими. Педагог формирует у детей умение создавать различные по величине и конструкции постройки одного и того же объекта. Учит детей строить по рисунку, самостоятельно подбирать необходимый строительный материал. Продолжает развивать у детей умение работать коллективно, объединять свои поделки в соответствии с общим замыслом, договариваться, кто какую часть работы будет выполнять.

4) музыкальная деятельность:

- продолжать формировать у детей

1) Слушание:

эстетическое восприятие музыки, умение различать жанры музыкальных произведений (песня, танец, марш);

- развивать у детей музыкальную память, умение различать на слух звуки по высоте, музыкальные инструменты;
- формировать у детей музыкальную культуру на основе знакомства с классической, народной и современной музыкой; накапливать представления о жизни и творчестве композиторов;
- продолжать развивать у детей интерес и любовь к музыке, музыкальную отзывчивость на нее;
- продолжать развивать у детей музыкальные способности детей: звуковысотный, ритмический, тембровый, динамический слух;
- развивать у детей умение творческой интерпретации музыки разными средствами художественной выразительности;
- способствовать дальнейшему развитию у детей навыков пения, движений под музыку, игры и импровизации мелодий на детских музыкальных инструментах; творческой активности детей;
- развивать у детей умение сотрудничества в коллективной музыкальной деятельности;

педагог учит детей различать жанры музыкальных произведений (песня, танец, марш). Совершенствует у детей музыкальную память через узнавание мелодий по отдельным фрагментам произведения (вступление, заключение, музыкальная фраза). Развивает у детей навык различения звуков по высоте в пределах квинты, звучания музыкальных инструментов (клавишно-ударные и струнные: фортепиано, скрипка, виолончель, балалайка). Знакомит с творчеством некоторых композиторов.

2) Пение:

педагог формирует у детей певческие навыки, умение петь легким звуком в диапазоне от «ре» первой октавы до «до» второй октавы, брать дыхание перед началом песни, между музыкальными фразами, произносить отчетливо слова, своевременно начинать и заканчивать песню, эмоционально передавать характер мелодии, петь умеренно, громко и тихо. Способствует развитию у детей навыков сольного пения, с музыкальным сопровождением и без него. Педагог содействует проявлению у детей самостоятельности и творческому исполнению песен разного характера. Развивает у детей

Примерный перечень музыкальных произведений.

«Зима», муз. П. Чайковского, сл. А. Плещеева; «Осенняя песня», из цикла «Времена года» П. Чайковского; «Полька»; муз. Д. Львова-Компанейца, сл. З. Петровой; «Моя Россия», муз. Г. Струве, сл. Н. Соловьевой; «Детская полька», муз. М. Глинки; «Жаворонок», муз. М. Глинки; «Мотылек», муз. С. Майкапара; «Пляска птиц», «Колыбельная», муз. Н. Римского-Корсакова.

Примерный перечень музыкальных произведений.

• *Упражнения на развитие слуха и голоса.* «Ворон», рус. нар. песня, обраб. Е. Тиличевой; «Андрей-воробей», рус. нар. песня, обр. Ю. Слонова; «Бубенчики», «Гармошка», муз. Е. Тиличевой; «Паровоз», «Барабан», муз. Е. Тиличевой, сл. Н. Найденовой.

• *Песни.* «К нам гости пришли», муз. А. Александрова, сл. М. Ивенсен; «Огородная-хороводная», муз. Б. Можжевелова, сл. Н. Пассовой; «Голубые санки», муз. М. Иорданского, сл. М. Клоковой; «Гуси-гусенята», муз. А. Александрова, сл. Г. Бойко; «Рыбка», муз. М. Красева, сл. М. Клоковой.

песенный музыкальный вкус.	
3) Песенное творчество:	
<p>педагог учит детей импровизировать мелодию на заданный текст. Учит детей сочинять мелодии различного характера: ласковую колыбельную, задорный или бодрый марш, плавный вальс, веселую плясовую.</p>	<p><i>Примерный перечень музыкальных произведений.</i> «Колыбельная», рус. нар. песня; «Марш», муз. М. Красева; «Дили-дили! Бом! Бом!», укр. нар. песня, сл. Е. Макшанцевой; Потешки, дразнилки, считалки и другие рус. нар. попевки.</p>
4) Музыкально-ритмические движения:	
<p>педагог развивает у детей чувство ритма, умение передавать через движения характер музыки, её эмоционально-образное содержание. Учит детей свободно ориентироваться в пространстве, выполнять простейшие перестроения, самостоятельно переходить от умеренного к быстрому или медленному темпу, менять движения в соответствии с музыкальными фразами. Педагог способствует у детей формированию навыков исполнения танцевальных движений (поочередное выбрасывание ног вперед в прыжке; приставной шаг с приседанием, с продвижением вперед, кружение; приседание с выставлением ноги вперед). Знакомит детей с русским хороводом, пляской, а также с танцами других народов.</p>	<p><i>Примерный перечень музыкальных произведений.</i></p> <ul style="list-style-type: none"> • <i>Упражнения.</i> «Шаг и бег», муз. Н. Надененко; «Плавные руки», муз. Р. Глиэра («Вальс», фрагмент); «Кто лучше скачет», муз. Т. Ломовой; «Росинки», муз. С. Майкапара. • <i>Упражнения с предметами.</i> «Упражнения с мячами», муз. Т. Ломовой; «Вальс», муз. Ф. Бургмюллера. • <i>Этюды.</i> «Тихий танец» (тема из вариаций), муз. В. Моцарта. Танцы и пляски. «Дружные пары», муз. И. Штрауса («Полька»); «Приглашение», рус. нар. мелодия «Лен», обраб. М. Раухвергера; «Круговая пляска», рус. нар. мелодия, обр. С. Разоренова. • <i>Характерные танцы.</i> «Матрешки», муз. Б. Мокроусова; «Пляска Петрушек», «Танец Снегурочки и снежинок», муз. Р.

<p>Продолжает развивать у детей навыки инсценирования песен; учит изображать сказочных животных и птиц (лошадка, коза, лиса, медведь, заяц, журавль, ворон и другие) в разных игровых ситуациях.</p>	<p>Глиэра. • <i>Хороводы</i>. «Урожайная», муз. А. Филиппенко, сл. О. Волгиной; «Новогодняя хороводная», муз. С. Шайдар; «Пошла млада за водой», рус. нар. песня, обраб. В. Агафонникова.</p>
--	--

<p>5) Музыкально-игровое и танцевальное творчество:</p>	
---	--

<p>педагог развивает у детей танцевальное творчество; помогает придумывать движения к пляскам, танцам, составлять композицию танца, проявляя самостоятельность в творчестве. Учит детей самостоятельно придумывать движения, отражающие содержание песни. Побуждает детей к инсценированию содержания песен, хороводов.</p>	<p><i>Примерный перечень музыкальных произведений.</i> • <i>Игры</i>. «Не выпустим», муз. Т. Ломовой; «Будь ловким!», муз. Н. Ладухина; «Ищи игрушку», «Найди себе пару», латв. нар. мелодия, обраб. Т. Попатенко. • <i>Игры с пением</i>. «Колпачок», «Ворон», рус. нар. песни; «Зайныка», рус. нар. песня, обраб. Н. Римского-Корсакова; «Как на тоненький ледок», рус. нар. песня, обраб. А. Рубца. <i>Музыкально-дидактические игры.</i> <i>Развитие звуковысотного слуха.</i> «Музыкальное лото», «Ступеньки», «Где мои детки?», «Мама и детки». <i>Развитие чувства ритма.</i> «Определи по ритму», «Ритмические полоски», «Учись танцевать», «Ищи». <i>Развитие тембрового слуха.</i> «На чем играю?», «Музыкальные загадки», «Музыкальный домик». <i>Развитие диатонического слуха.</i> «Громко, тихо запоем», «Звенящие колокольчики». <i>Развитие восприятия музыки и</i></p>
---	---

музыкальной памяти. «Будь внимательным», «Буратино», «Музыкальный магазин», «Времена года», «Наши песни».

• *Инсценировки и музыкальные спектакли.* «Где был, Иванушка?», рус. нар. мелодия, обраб. М. Иорданского; «Моя любимая кукла», автор Т. Коренева; «Полянка» (музыкальная играсказка), муз. Т. Вилькорейской.

• *Развитие танцевально-игрового творчества* «Я поляю, поляю лук», муз. Е. Тиличевой; «Вальс кошки», муз. В. Золотарева; «Гори, гори ясно!», рус. нар. мелодия, обраб. Р. Рустамова; «А я по лугу», рус. нар. мелодия, обраб. Т. Смирновой.

6) *Игра на детских музыкальных инструментах:*

педагог учит детей исполнять простейшие мелодии на детских музыкальных инструментах; знакомые песенки индивидуально и небольшими группами, соблюдая при этом общую динамику и темп. Развивает творчество детей, побуждает их к активным самостоятельным действиям.

Педагог активизирует использование детьми различных видов музыки в повседневной жизни и различных видах досуговой деятельности для реализации музыкальных способностей ребёнка.

Игра на детских музыкальных инструментах. «Дон-дон», рус. нар. песня, обраб. Р. Рустамова; «Гори, гори ясно!», рус. нар. мелодия; «Часики», муз. С. Вольфензона.

5) *театрализованная деятельность:*

- знакомить детей с различными видами театрального искусства (кукольный театр, балет, опера и прочее);
- знакомить детей с театральной терминологией (акт, актер, антракт, кулисы и так далее);
- развивать интерес к сценическому искусству;
- создавать атмосферу творческого выбора и инициативы для каждого ребёнка; развивать личностные качества (коммуникативные навыки, партнёрские взаимоотношения);
- воспитывать доброжелательность и контактность в отношениях со сверстниками;
- развивать навыки действий с воображаемыми предметами; способствовать развитию навыков передачи образа различными способами (речь, мимика, жест, пантомима и прочее);
- создавать условия для показа результатов творческой деятельности, поддерживать инициативу изготовления декораций, элементов костюмов и атрибутов;

Педагог продолжает знакомить детей с различными видами театрального искусства (кукольный театр, балет, опера и прочее); расширяет представления детей в области театральной терминологии (акт, актер, антракт, кулисы и так далее). Способствует развитию интереса к сценическому искусству, создает атмосферу творческого выбора и инициативы для каждого ребёнка, поддерживает различные творческие группы детей. Развивает личностные качества (коммуникативные навыки, партнёрские взаимоотношения). Способствует развитию навыков передачи образа различными способами (речь, мимика, жест, пантомима и прочее). Создает условия для показа результатов творческой деятельности, поддерживает инициативу изготовления декораций, элементов костюмов и атрибутов.

б) культурно-досуговая деятельность:

- развивать желание организовывать свободное время с интересом и пользой. Формировать основы досуговой культуры во время игр, творчества, прогулки и прочее;
- создавать условия для проявления культурных потребностей и интересов, а также их использования в организации своего досуга;
- формировать понятия праздничный и будний день, понимать их различия;
- знакомить с историей возникновения праздников, воспитывать бережное отношение к народным праздничным традициям и обычаям;
- развивать интерес к участию в праздничных программах и вызывать желание принимать участие в подготовке помещений к ним (украшение флажками, гирляндами, цветами и прочее);
- формировать внимание и отзывчивость к окружающим людям во время праздничных мероприятий (поздравлять, приглашать на праздник, готовить подарки и прочее);
- воспитывать интерес к народной культуре, продолжать знакомить с традициями народов страны; воспитывать интерес и желание участвовать в народных праздниках и развлечениях;
- поддерживать интерес к участию в творческих объединениях дополнительного образования в ДОО и вне её.

Педагог развивает желание детей проводить свободное время с интересом и пользой, реализуя собственные творческие потребности (чтение книг, рисование, пение и так далее). Формирует у детей основы праздничной культуры. Знакомит с историей возникновения праздников, учит бережно относиться к народным праздничным традициям и обычаям. Поддерживает желание участвовать в оформлении помещений к празднику. Формирует внимание и отзывчивость ко всем участникам праздничного действия (сверстники, педагоги, гости). Педагог знакомит с русскими народными традициями, а также с обычаями других народов страны. Поощряет желание участвовать в народных праздниках и развлечениях.

Решение совокупных задач воспитания в рамках образовательной области «Художественно-эстетическое развитие» направлено на приобщение детей к ценностям **«Культура»** и **«Красота»**, что предполагает:

- воспитание эстетических чувств (удивления, радости, восхищения) к различным объектам и явлениям окружающего мира (природного, бытового, социального), к произведениям разных видов, жанров и стилей искусства (в соответствии с возрастными особенностями);
- приобщение к традициям и великому культурному наследию русского народа, шедеврам мировой художественной

культуры;

- становление эстетического, эмоционально-ценностного отношения к окружающему миру для гармонизации внешнего и внутреннего мира ребёнка;
- создание условий для раскрытия детьми базовых ценностей и их проживания в разных видах художественно-творческой деятельности;
- формирование целостной картины мира на основе интеграции интеллектуального и эмоционально-образного способов его освоения детьми;
- создание условий для выявления, развития и реализации творческого потенциала каждого ребёнка с учётом его индивидуальности, поддержка его готовности к творческой самореализации и сотворчеству с другими людьми (детьми и взрослыми).

2.1.7. Физическое развитие

- обогащать двигательный опыт, создавать условия для оптимальной двигательной деятельности, развивая умения осознанно, технично, точно, активно выполнять упражнения основной гимнастики, осваивать спортивные упражнения, элементы спортивных игр, элементарные туристские навыки;
- развивать психофизические качества, координацию, мелкую моторику ориентировку в пространстве, равновесие, точность и меткость, воспитывать самоконтроль и самостоятельность, проявлять творчество при выполнении движений и в подвижных играх, соблюдать правила в подвижной игре, взаимодействовать в команде;
- воспитывать патриотические чувства и нравственно-волевые качества в подвижных и спортивных играх, формах активного отдыха;
- продолжать развивать интерес к физической культуре, формировать представления о разных видах спорта и достижениях российских спортсменов;
- укреплять здоровье ребёнка, формировать правильную осанку, укреплять опорно-двигательный аппарат, повышать иммунитет

Педагог совершенствует двигательные умения и навыки, развивает психофизические качества, обогащает двигательный опыт детей разнообразными физическими упражнениями, поддерживает детскую инициативу. Закрепляет умение осуществлять самоконтроль и оценку качества выполнения упражнений другими детьми; создает условия для освоения элементов спортивных игр, использует игры-эстафеты; поощряет осознанное выполнение упражнений и соблюдение правил в подвижных играх; поддерживает предложенные детьми варианты их усложнения; поощряет проявление нравственно-волевых качеств, дружеских взаимоотношения со сверстниками.

Педагог уточняет, расширяет и закрепляет представления о здоровье и здоровом образе жизни, начинает формировать элементарные представления о разных формах активного отдыха, включая туризм, способствует формированию навыков безопасного поведения в двигательной деятельности. Организует для детей и родителей (законных представителей) туристские прогулки и экскурсии, физкультурные праздники и досуги с соответствующей тематикой.

1) **Основная гимнастика** (основные движения, общеразвивающие упражнения, ритмическая гимнастика и строевые упражнения).

• *Основные движения:*

- бросание, катание, ловля, метание: прокатывание мяча по гимнастической скамейке, направляя его рукой (правой и левой); прокатывание обруча, бег за ним и ловля; прокатывание набивного мяча; передача мяча друг другу стоя и сидя, в разных построениях; перебрасывание мяча друг другу и ловля его разными способами стоя и сидя, в разных построениях; отбивание мяча об пол на месте 10 раз; ведение мяча 5-6 м; метание в цель

средствами физического воспитания;

- расширять представления о здоровье и его ценности, факторах на него влияющих, оздоровительном воздействии физических упражнений, туризме как форме активного отдыха;

- воспитывать бережное и заботливое отношение к своему здоровью и здоровью окружающих, осознанно соблюдать правила здорового образа жизни и безопасности в двигательной деятельности и во время туристских прогулок и экскурсий.

одной и двумя руками снизу и из-за головы; метание вдаль предметов разной массы (мешочки, шишки, мячи и другие); перебрасывание мяча из одной руки в другую; подбрасывание и ловля мяча одной рукой 4-5 раз подряд; перебрасывание мяча через сетку, забрасывание его в баскетбольную корзину;

- ползание, лазанье: ползание на четвереньках, разными способами (с опорой на ладони и колени, на ступни и ладони, предплечья и колени), ползание на четвереньках по прямой, толкая головой мяч (3-4 м), «змейкой» между кеглями; переползание через несколько предметов подряд, под дугами, в туннеле; ползание на животе; ползание по скамейке с опорой на предплечья и колени; ползание на четвереньках по скамейке назад; проползание под скамейкой; лазанье по гимнастической стенке чередующимся шагом;

- ходьба: ходьба обычным шагом, на носках, на пятках, с высоким подниманием колен, приставным шагом в сторону (направо и налево), в полуприседе, мелким и широким шагом, перекатом с пятки на носок, гимнастическим шагом, с закрытыми глазами 3-4 м; ходьба «змейкой» без ориентиров; в колонне по одному и по два вдоль границ зала, обозначая повороты;

- бег: бег в колонне по одному, «змейкой», с перестроением на ходу в пары, звенья, со сменой ведущих; бег с пролезанием в обруч; с ловлей и увертыванием; высоко поднимая колени; между расставленными предметами; группами, догоняя убегающих, и убегая от ловящих; в заданном темпе, обегая предметы; мелким и широким шагом; непрерывный бег 1,5-2 мин; медленный бег 250-300 м; быстрый бег 10 м 2-3-4 раза; челночный бег 2x10 м, 3x10 м; пробегание на скорость 20 м; бег под вращающейся скакалкой;

- прыжки: подпрыгивание на месте одна нога вперед-другая назад, ноги скрестно-ноги врозь; на одной ноге; подпрыгивание с хлопками перед собой, над головой, за спиной; подпрыгивание с ноги на ногу, продвигаясь вперед через начерченные линии, из кружка в кружок; перепрыгивание с места предметы высотой 30 см; спрыгивание с высоты в обозначенное место; подпрыгивание на месте 30-40 раз подряд 2 раза; подпрыгивание на одной ноге 10-15 раз; прыжки на двух ногах с продвижением вперед на 3-4 м; на одной ноге (правой и левой) 2-2,5 м; перепрыгивание боком невысокие препятствия (шнур, канат, кубик); впрыгивание на возвышение

20 см двумя ногами; прыжки в длину с места; в высоту с разбега; в длину с разбега;

- прыжки со скакалкой: перешагивание и прыжки через неподвижную скакалку (высота 3-5 см); перепрыгивание через скакалку с одной ноги на другую с места, шагом и бегом; прыжки через скакалку на двух ногах, через вращающуюся скакалку;

- упражнения в равновесии: ходьба по шнуру прямо и зигзагообразно, приставляя пятку одной ноги к носку другой; стойка на гимнастической скамье на одной ноге; поднимание на носки и опускание на всю стопу, стоя на скамье; пробегание по скамье; ходьба навстречу и расхождение вдвоем на лежащей на полу доске; ходьба по узкой рейке гимнастической скамейки (с поддержкой); приседание после бега на носках, руки в стороны; кружение парами, держась за руки; «ласточка».

Педагог продолжает обучать разнообразным физическим упражнениям, которые дети самостоятельно и творчески используют в игровой и повседневной деятельности.

- *Общеразвивающие упражнения:*

- упражнения для кистей рук, развития и укрепления мышц рук и плечевого пояса: поднимание рук вперед, в стороны, вверх, через стороны вверх (одновременно, поочередно, последовательно); махи руками вперед-назад с хлопком впереди и сзади себя; перекладывание предмета из одной руки в другую впереди и сзади себя; поднимание рук со сцепленными в замок пальцами (кисти повернуть тыльной стороной внутрь); сжимание и разжимание кистей;

- упражнения для развития и укрепления мышц спины и гибкости позвоночника: поднимание рук вверх и опускание вниз, стоя у стены, касаясь её затылком, лопатками и ягодицами или лежа на спине; наклоны вперед, касаясь ладонями пола, наклоны вправо и влево; поднимание ног, сгибание и разгибание и скрещивание их из исходного положения лежа на спине;

- упражнения для развития и укрепления мышц ног и брюшного пресса: приседание, обхватывая колени руками; махи ногами; поочередное поднимание и опускание ног из положения лежа на спине, руки в упоре; захватывание предметов ступнями и пальцами ног и перекладывание их с места на место.

Педагог поддерживает стремление детей выполнять упражнения с

разнообразными предметами (гимнастической палкой, обручем, мячом, скакалкой и другими). Подбирает упражнения из разнообразных исходных положений: сидя, лежа на спине, боку, животе, стоя на коленях, на четвереньках, с разным положением рук и ног (стоя ноги вместе, врозь; руки вниз, на поясе, перед грудью, за спиной). Педагог поддерживает инициативу, самостоятельность и поощряет комбинирование и придумывание детьми новых общеразвивающих упражнений.

Разученные упражнения включаются в комплексы утренней гимнастики и другие формы физкультурно-оздоровительной работы.

• *Ритмическая гимнастика:*

музыкально-ритмические упражнения и комплексы общеразвивающих упражнений (ритмической гимнастики) педагог включает в содержание физкультурных занятий, некоторые из упражнений в физкультминутки, утреннюю гимнастику, различные формы активного отдыха и подвижные игры. Рекомендуются упражнения: ходьба и бег в соответствии с общим характером музыки, в разном темпе, на высоких полупальцах, на носках, пружинящим, топающим шагом, «с каблука», вперед и назад (спиной), с высоким подниманием колена (высокий шаг) с ускорением и замедлением темпа легкий ритмичный бег на носках, различные виды галопа (прямой галоп, боковой галоп, кружение); подскоки на месте и с продвижением вперед, вокруг себя, в сочетании с хлопками и бегом, кружение по одному и в парах, комбинации из двух-трех освоенных движений.

• *Строевые упражнения:*

педагог продолжает обучение детей строевым упражнениям: построение по росту, поддерживая равенство в колонне, шеренге; построение в колонну по одному, в шеренгу, в круг; перестроение в колонну по три, в две шеренги на месте и при передвижении; размыкание в колонне на вытянутые вперед руки, в шеренге на вытянутые руки в стороны; повороты налево, направо, кругом переступанием и прыжком; ходьба «змейкой», расхождение из колонны по одному в разные стороны с последующим слиянием в пары.

2) **Подвижные игры:** педагог продолжает закреплять и совершенствовать основные движения детей в сюжетных и несюжетных подвижных играх, в играх с элементами соревнования, играх-эстафетах, оценивает качество движений и поощряет соблюдение правил, помогает быстро ориентироваться в пространстве, наращивать и удерживать скорость, проявлять находчивость, целеустремленность.

Педагог обучает взаимодействию детей в команде, поощряет оказание помощи и взаимовыручки, инициативы при организации игр с небольшой группой сверстников, младшими детьми; воспитывает и поддерживает проявление нравственно-волевых качеств, самостоятельности и сплоченности, чувства ответственности за успехи команды, стремление к победе, стремление к преодолению трудностей; развивает творческие способности, поддерживает инициативу детей в играх (выбор игр, придумывание новых вариантов, комбинирование движений). Способствует формированию духовно-нравственных качеств, основ патриотизма и гражданской идентичности в подвижных играх.

3) **Спортивные игры:** педагог обучает детей элементам спортивных игр, которые проводятся в спортивном зале или на спортивной площадке в зависимости от имеющихся условий и оборудования, а также региональных и климатических особенностей.

- Городки: бросание биты сбоку, выбивание городка с кона (5-6 м) и полукона (2-3 м); знание 3-4 фигур.
- Элементы баскетбола: перебрасывание мяча друг другу от груди; ведение мяча правой и левой рукой; забрасывание мяча в корзину двумя руками от груди; игра по упрощенным правилам.
- Бадминтон: отбивание волана ракеткой в заданном направлении; игра с педагогом.
- Элементы футбола: отбивание мяча правой и левой ногой в заданном направлении; ведение мяча ногой между и вокруг предметов; отбивание мяча о стенку; передача мяча ногой друг другу (3-5 м); игра по упрощенным правилам.

4) **Спортивные упражнения:** педагог обучает детей спортивным упражнениям на прогулке или во время физкультурных занятий на свежем воздухе в зависимости от условий: наличия оборудования и климатических условий региона.

- Катание на санках: по прямой, со скоростью, с горки, подъем с санками в гору, с торможением при спуске с горки.
- Ходьба на лыжах: по лыжне (на расстояние до 500 м); скользящим шагом; повороты на месте (направо и налево) с переступанием; подъем на склон прямо «ступающим шагом», «полуёлочкой» (прямо и наискось), соблюдая правила безопасного передвижения.
- Катание на двухколесном велосипеде, самокате: по прямой, по кругу, с

разворотом, с разной скоростью; с поворотами направо и налево, соблюдая правила безопасного передвижения.

- Плавание: с движениями прямыми ногами вверх и вниз, сидя на бортике и лежа в воде, держась за опору; ходьба по дну вперед и назад, приседая, погружаясь в воду до подбородка, до глаз, опуская лицо в воду, приседание под водой, доставая предметы, идя за предметами по прямой в спокойном темпе и на скорость; скольжение на груди, плавание произвольным способом.

5) **Формирование основ здорового образа жизни:** педагог продолжает уточнять и расширять представления детей о факторах, положительно влияющих на здоровье (правильное питание, выбор полезных продуктов, занятия физкультурой, прогулки на свежем воздухе). Формировать представления о разных видах спорта (футбол, хоккей, баскетбол, бадминтон, плавание, фигурное катание, художественная и спортивная гимнастика, лыжный спорт и другие) и выдающихся достижениях российских спортсменов, роли физкультуры и спорта для укрепления здоровья. Уточняет и расширяет представления о правилах безопасного поведения в двигательной деятельности (при активном беге, прыжках, взаимодействии с партнером, в играх и упражнениях с мячом, гимнастической палкой, скакалкой, обручем, предметами, пользовании спортивным инвентарем и оборудованием) и учит их соблюдать в ходе туристских прогулок. Продолжает воспитывать заботливое отношение к здоровью своему и окружающих (соблюдать чистоту и правила гигиены, правильно питаться, выполнять профилактические упражнения для сохранения и укрепления здоровья).

6) **Активный отдых.**

- *Физкультурные праздники и досуги:* педагоги организуют праздники (2 раза в год, продолжительностью не более 1,5 часов). Содержание праздников составляют ранее освоенные движения, в том числе, спортивные и гимнастические упражнения, подвижные и спортивные игры. Досуг организуется 1-2 раза в месяц во второй половине дня преимущественно на свежем воздухе, продолжительностью 30-40 минут. Содержание составляют: подвижные игры, игры-эстафеты, музыкально-ритмические упражнения, творческие задания.

Досуги и праздники могут быть направлены на решение задач приобщения к здоровому образу жизни, иметь социально-значимую и патриотическую

тематику, посвящаться государственным праздникам, олимпиаде и другим спортивным событиям, включать подвижные игры народов России.

- *Дни здоровья*: педагог проводит 1 раз в квартал. В этот день проводятся оздоровительные мероприятия и туристские прогулки.

- *Туристские прогулки и экскурсии*. Педагог организует для детей непродолжительные пешие прогулки и экскурсии с постепенно удлиняющимися переходами - на стадион, в парк, на берег моря и другое. Время перехода в одну сторону составляет 30-40 минут, общая продолжительность не более 1,5-2 часов. Время непрерывного движения 20 минут, с перерывом между переходами не менее 10 минут. Педагог формирует представления о туризме как виде активного отдыха и способе ознакомления с природой и культурой родного края; оказывает помощь в подборе снаряжения (необходимых вещей и одежды) для туристской прогулки, организует наблюдение за природой, обучает ориентироваться на местности, соблюдать правила гигиены и безопасного поведения, осторожность в преодолении препятствий; организует с детьми разнообразные подвижные игры во время остановки.

Решение совокупных задач воспитания в рамках образовательной области «Физическое развитие» направлено на приобщение детей к ценностям «Жизнь», «Здоровье», что предполагает:

- воспитание осознанного отношения к жизни как основоположной ценности и здоровью как совокупности физического, духовного и социального благополучия человека;
 - формирование у ребёнка возрастосообразных представлений и знаний в области физической культуры, здоровья и безопасного образа жизни;
- становление эмоционально-ценностного отношения к здоровому образу жизни, физическим упражнениям, подвижным играм, закаливанию организма, гигиеническим нормам и правилам;
- воспитание активности, самостоятельности, самоуважения, коммуникабельности, уверенности и других личностных качеств;
 - приобщение детей к ценностям, нормам и знаниям физической культуры в целях их физического развития и саморазвития;
 - формирование у ребёнка основных гигиенических навыков, представлений о здоровом образе жизни.

2.2. Вариативные формы, способы, методы и средства реализации программы

Содержание данного раздела РП построено на основании п.23, стр. 149 – 153 ФОП ДО.

Формы, способы, методы и средства реализации РП ОП МБДОУ «ЦРР – детский сад №3 «Березка» г. Новопавловска образования определены в соответствии с задачами воспитания и обучения, возрастными и индивидуальными особенностями

детей, спецификой их образовательных потребностей и интересов. Существенное значение имеют сформировавшиеся у педагога практики воспитания и обучения детей, оценка результативности форм, методов, средств образовательной деятельности применительно к конкретной возрастной группе детей.

ДО может быть получено в ДОО, а также вне её – в форме семейного образования. Форма получения ДО определяется родителями (законными представителями) несовершеннолетнего обучающегося. При выборе родителями (законными представителями) несовершеннолетнего обучающегося формы получения дошкольного образования учитывается мнение ребёнка.

Образовательная организация может использовать сетевую форму реализации образовательных программ ДО и (или) отдельных компонентов, предусмотренных образовательными программами. Сетевая форма обеспечивает возможность освоения обучающимися образовательных программ ДО с использованием ресурсов нескольких организаций, осуществляющих образовательную деятельность, а также с использованием ресурсов иных организаций (организации культуры, физкультуры и спорта и другие организации, обладающие ресурсами, необходимыми для осуществления образовательной деятельности по соответствующим образовательным программам), с которыми устанавливаются договорные отношения.

При реализации образовательных программ дошкольного образования могут использоваться различные образовательные технологии, в том числе дистанционные образовательные технологии, электронное обучение, исключая образовательные технологии, которые могут нанести вред здоровью детей. Применение электронного обучения, дистанционных образовательных технологий, а также работа с электронными средствами обучения при реализации ОП ДО должны осуществляться в *соответствии с требованиями СП 2.4.3648-20 и СанПиН 1.2.3685-21*.

Формы, способы, методы и средства реализации ОП ДО педагог определяет самостоятельно в соответствии с задачами воспитания и обучения, возрастными и индивидуальными особенностями детей, спецификой их образовательных потребностей и интересов. Существенное значение имеют сформировавшиеся у педагога практики воспитания и обучения детей, оценка результативности форм, методов, средств образовательной деятельности применительно к конкретной возрастной группе детей.

Вариативность форм, методов и средств реализации программы зависит не только от учёта возрастных особенностей обучающихся, их индивидуальных и особых образовательных потребностей, но и от личных интересов, мотивов, ожиданий, желаний детей. Важное значение имеет признание приоритетной субъективной позиции ребёнка в образовательном процессе.

При выборе форм, методов, средств реализации ОП МБДОУ «ЦРР – детский сад №3 «Березка» г. Новопавловска педагоги учитывают субъектные проявления ребёнка в деятельности: интерес к миру и культуре; избирательное отношение к социокультурным объектам и разным видам деятельности; инициативность и желание заниматься той или иной деятельностью; самостоятельность в выборе и осуществлении деятельности; творчество в интерпретации объектов культуры и создании продуктов деятельности.

Выбор педагогом педагогически обоснованных форм, методов, средств реализации ОП МБДОУ «ЦРР – детский сад №3 «Березка» г. Новопавловска адекватных образовательным потребностям и предпочтениям детей, их соотношение и интеграция при решении задач воспитания и обучения обеспечивает их вариативность.

Формы работы с детьми при реализации РП Согласно п. 2.7.ФГОС ДО педагог может использовать различные формы реализации ОП МБДОУ «ЦРР – детский сад №3 «Березка» г. Новопавловска в соответствии с видом детской деятельности и возрастными особенностями детей.

В дошкольном возрасте (3 года – 8 лет)

- *Игровая деятельность* (сюжетно -ролевая, театрализованная, режиссерская, строительно -конструктивная, дидактическая, подвижная и другие);
- *Общение со взрослым* (ситуативно -деловое, внеситуативно -познавательное, внеситуативно-личностное) *и сверстниками* (ситуативно -деловое, внеситуативно -деловое);
- *Речевая деятельность* (слушание речи взрослого и сверстников, активная диалогическая и монологическая речь);
- *Познавательно -исследовательская деятельность и экспериментирование*;
- *Изобразительная деятельность* (рисование, лепка, аппликация) и *конструирование* из разных материалов по образцу, условию и замыслу ребёнка;
- *Двигательная деятельность* (основные виды движений, общеразвивающие и спортивные упражнения, подвижные и элементы спортивных игр и другие);
- *Элементарная трудовая деятельность* (самообслуживание, хозяйственно-бытовой труд, труд в природе, ручной труд);
- *Музыкальная деятельность* (слушание и понимание музыкальных произведений, пение, музыкально-ритмические движения, игра на детских музыкальных инструментах).

Формы работы с детьми при реализации программы.

Виды детской деятельности	Формы работы с детьми
<p>Двигательная</p> <p>- форма активности ребёнка, позволяющая ему решать двигательные задачи путём реализации двигательной функции</p>	<ul style="list-style-type: none"> ➤ Физкультурные занятия (в том числе интегрированные). ➤ Утренняя гимнастика. ➤ Подвижные игры (народные, с правилами, дидактические) ➤ Игровые упражнения. ➤ Игровые ситуации (с включением разных видов форм двигательной активности) ➤ Развивающие игры (с включением разных видов форм двигательной активности) ➤ Подвижные игры и соревнования. ➤ Динамический час. ➤ Физминутки. ➤ Самостоятельная двигательная деятельность детей
<p>Элементарная трудовая деятельность</p>	<ul style="list-style-type: none"> ➤ Дежурство или поручение ➤ Задание. ➤ Реализация проекта. ➤ Совместный труд. ➤ Самообслуживание. ➤ Труд в природе, уход за растениями. ➤ Игра в профессии.
<p>Игровая</p> <p>- форма активности ребёнка, направленная не на результат, а на процесс действия и способы осуществления, характеризующаяся принятием ребёнком условной позиции.</p>	<ul style="list-style-type: none"> ➤ Сюжетно – ролевые игры. ➤ Игры с правилами (подвижные, народные, настольно -печатные, дидактические и др.) ➤ Игра с природным материалом (песком, водой, снегом); ➤ Игра -экспериментирование ➤ Досуговая игра (забавы, шашки, шахматы, головоломки и пр.); ➤ Закаливающие мероприятия; ➤ Игровая обучающая ситуация: (ситуации -иллюстрации; ситуации -упражнения; ➤ Ситуации -проблемы; - ситуации -оценки, о правилах дорожного движения, о безопасном поведении, об опасных ситуациях в природе и обществе, о культурно- гигиенических навыках, о здоровом образе жизни и пр) ➤ Самостоятельная игра (сюжетная игра, сюжетно -ролевая игра, театрализованная, режиссерская, конструктивно -строительная);
<p>Изобразительная деятельность и конструирование</p>	<ul style="list-style-type: none"> ➤ Изготовление продуктов детской деятельности: рисование, лепка, аппликация, конструирование, творческие работы. ➤ Реализация проектов. ➤ Мастерская добрых дел (подклейка книг, ремонт игрушек и др.); ➤ Коллекционирование ➤ Изготовление реквизита, приглашений, плакатов, элементов костюмов для драматизаций, спектаклей, медалей и подарков для соревнований, конкурсов и пр.)

<p>Речевая деятельность и общение</p> <p>- форма активности</p> <p>ребёнка, направленная на взаимодействие с другим человеком как субъектом, потенциальным партнёром по общению, предполагающая согласование и объединение усилий с целью налаживания отношений и достижения общего результата</p>	<ul style="list-style-type: none"> ➤ Беседа. ➤ Ситуативный разговор. ➤ Речевая ситуация. ➤ Сюжетные игры. ➤ Театрализация. ➤ Игры с правилами. ➤ Просмотр видеофильмов по правилам этикета и общения детей и взрослых ➤ Речевой тренинг; ➤ Творческий пересказ; ➤ Игровая обучающая ситуация: ситуации -иллюстрации, ситуации -упражнения, ситуации -проблемы, ситуации -оценки ➤ Составление и отгадывание загадок; ➤ Словесная игра (сюжетная, с правилами, в т. ч. настольно -печатная); ➤ Диалог ➤ Чтение рассказа, книги (в т. ч. с продолжением); ➤ Пересказывание и рассказывание; ➤ Обсуждение (мультфильмов, видеофильмов, телепередач, произведений художественной литературы, иллюстрированных энциклопедий, праздников, событий ит.д.) ➤ Рассматривание книг и иллюстраций ➤ Инсценирование произведений; ➤ Игра-драматизация; ➤ Театрализованная игра ➤ Различные виды театра (теневого, бибабо, пальчиковый, театр масок, марионеток, тростевой и др.) ➤ Мнемотаблицы, мнемодорожки, схемы -модели для заучивания текста, стихов ➤ Рассматривание иллюстраций ➤ Рече-творчество (придумывание другой концовки, введение нового героя, придумывание новых диалогов, составление коротких текстов -описаний, рассказов, сказок и мн.др)
<p>Познавательно – исследовательская и экспериментирование</p> <p>– форма активности ребёнка, направленная на познание свойства связей объектов и явлений, освоение способов познания, способствующая становлению</p>	<ul style="list-style-type: none"> ➤ Наблюдение. ➤ Экскурсия. ➤ Решение проблемных ситуаций. ➤ Опыты и экспериментирование. ➤ Коллекционирование. ➤ Моделирование. ➤ Реализация проекта. ➤ Дидактические познавательные игры.

целостной картины мира связей объектов и явлений, освоение способов познания, способствующая становлению целостной картины мира	<ul style="list-style-type: none"> ➤ Сбор информации об изучаемом объекте. ➤ Просмотр образовательных видеофильмов.
Музыкальная деятельность	<ul style="list-style-type: none"> ➤ Слушание. ➤ Воспроизведение (инструментальное, вокальное, танцевальное) ➤ Исполнение (музыкально -ритмические движения, игра на музыкальных инструментах; ➤ Импровизация. ➤ Экспериментирование. ➤ Подвижные игры с музыкальным сопровождением. ➤ Музыкальные и музыкально – дидактические игры. ➤ Игровая ситуация; ➤ Игровые музыкальные упражнения; ➤ Музыкально -двигательные этюды; ➤ Музыкально -дидактические и подвижные игры с музыкальным сопровождением; ➤ Занятие в музыкальном зале; ➤ Театр. ➤ Оркестр. ➤ Танцевальные движения.

Способы реализации программы

При реализации рабочей программы педагог:

- Продумывает содержание и организацию совместного образа жизни детей, условия эмоционального благополучия и развития каждого ребенка;
- Определяет единые для всех детей правила сосуществования детского общества, включающие равенство прав, взаимную доброжелательность и внимание друг к другу, готовность прийти на помощь, поддержать;
- Соблюдает гуманистические принципы педагогического сопровождения развития детей, в числе которых забота, тёплое отношение, интерес к каждому ребёнку, поддержка и установка на успех, развитие детской самостоятельности, инициативы;
- Осуществляет развивающее взаимодействие с детьми, основанное на современных педагогических позициях: «давай сделаем это вместе»; «посмотри, как я это делаю»; «научи меня, помоги мне сделать это»;

- Сочетает совместную с ребёнком деятельность (игры, труд, наблюдения и пр.) и самостоятельную деятельность детей;
- Ежедневно планирует образовательные ситуации, обогащающие практический и познавательный опыт детей, эмоции и представления о мире;
- Создаёт развивающую предметно - пространственную среду;
- Наблюдает, как развиваются самостоятельность каждого ребёнка и взаимоотношения детей;
- Сотрудничает с родителями, совместно с ними решая задачи воспитания и развития малышей.

Методы реализации РП

Важным компонентом образовательного процесса, его операциональной единицей выступает метод. Универсальными и общепринятыми являются следующие определения метода:

- Способ взаимосвязанной деятельности педагога и детей, направленный на решение задач обучения или воспитания;
- Способ педагогической работы педагога с детьми, посредством которого дети овладевают программным содержанием;
- Способ достижения целей обучения и воспитания;
- Способ профессионального взаимодействия педагога с детьми с целью достижения образовательных задач.

Для достижения задач воспитания в ходе реализации программы педагог может использовать следующие методы:

- Организации опыта поведения и деятельности (приучение к положительным формам общественного поведения, упражнение, воспитывающие ситуации, игровые методы);
- Осознания детьми опыта поведения и деятельности (рассказ на моральные темы, разъяснение норм и правил поведения, чтение художественной литературы, этические беседы, обсуждение поступков и жизненных ситуаций, личный пример);
- Мотивации опыта поведения и деятельности (поощрение, методы развития эмоций, игры, соревнования, проектные методы).

При организации обучения целесообразно дополнять традиционные методы (словесные, наглядные, практические) методами, в основу которых положен характер познавательной деятельности детей:

- При использовании информационно - рецептивного метода предьявляется информация, организуются действия ребёнка с объектом изучения (распознающее наблюдение, рассматривание картин, демонстрация кино- и диафильмов, просмотр компьютерных презентаций, рассказы педагога или детей, чтение);
- Репродуктивный метод предполагает создание условий для воспроизведения представлений и способов деятельности, руководство их выполнением (упражнения на основе образца педагога, беседа, составление рассказов с опорой на предметную или предметно -схематическую модель);

- Метод проблемного изложения представляет собой постановку проблемы и раскрытие пути её решения в процессе организации опытов, наблюдений;
 - При применении эвристического метода (частично -поискового) проблемная задача делится на части – проблемы, в решении которых принимают участие дети (применение представлений в новых условиях);
 - Исследовательский метод включает составление и предъявление проблемных ситуаций, ситуаций для экспериментирования и опытов (творческие задания, опыты, экспериментирование).
 - Для решения задач воспитания и обучения широко применяется *метод проектов*. Он способствует развитию у детей исследовательской активности, познавательных интересов, коммуникативных и творческих способностей, навыков сотрудничества и другое. Выполняя совместные проекты, дети получают представления о своих возможностях, умениях, потребностях.
- Осуществляя выбор методов воспитания и обучения, педагог учитывает возрастные и личностные особенности детей, педагогический потенциал каждого метода, условия его применения, реализуемые цели и задачи, прогнозирует возможные результаты. Для решения задач воспитания и обучения целесообразно использовать комплекс методов.

Название	Определение метода	Рекомендация по применению
МЕТОДЫ ПО ИСТОЧНИКУ ЗНАНИЙ		
Словесные	Словесные методы подразделяются на следующие виды: рассказ, объяснение, беседа.	Словесные методы позволяют в кратчайший срок передать информацию детям.
Наглядные	Под наглядными методами образования понимаются такие методы, при которых ребёнок получает информацию, с помощью наглядных пособий и технических средств. Наглядные методы используются во взаимосвязи со словесными и практическими методами обучения. Наглядные методы образования условно можно подразделить на две большие группы: метод иллюстраций и метод демонстраций. В современных условиях особое внимание уделяется применению такого средства наглядности, как компьютер индивидуального	Метод иллюстраций предполагает показ детям иллюстративных пособий: плакатов, картин, зарисовок на доске и пр. Метод демонстраций связан с показом мультфильмов, диафильмов и др. Такое подразделение средств наглядности на иллюстративные и демонстрационные является условным. Оно не исключает возможности отнесения отдельных средств наглядности как к группе иллюстративных, та возможности наглядных методов в образовательном процессе при реализации Программы дошкольного образования.

	пользования.	
Практические	Практические методы обучения основаны на практической деятельности детей и формируют практические умения и навыки.	Выполнение практических заданий проводится после знакомства детей с тем или иным содержанием и носят обобщающий характер. Упражнения могут проводиться не только в организованной образовательной деятельности, но и в самостоятельной деятельности.
МЕТОДЫ ПО ХАРАКТЕРУ ОБРАЗОВАТЕЛЬНОЙ ДЕЯТЕЛЬНОСТИ ДЕТЕЙ		
Информационно рецептивный	Воспитатель сообщает детям готовую информацию, а они её воспринимают, осознают и фиксируют в памяти.	Один из наиболее экономных способов передачи информации. Однако при использовании этого метода обучения не формируются умения и навыки пользоваться полученными знаниями.
Репродуктивный	Суть метода состоит в многократном повторении способа деятельности по заданию воспитателя.	Деятельность воспитателя заключается в разработке и сообщении образца, а деятельность детей - в выполнении действий по образцу.
Проблемное изложение	Воспитатель ставит перед детьми проблему - сложный теоретический или практический вопрос, требующий исследования, разрешения, и сам показывает путь ее решения, вскрывая возникающие противоречия.	Дети следят за логикой решения проблемы, получая эталон научного мышления и познания, образец культуры развёртывания познавательных действий. Назначение этого метода - показать образцы научного познания, научного решения проблем.
Исследовательский	Этот метод призван обеспечить творческое применение знаний.	В процессе образовательной деятельности дети овладевают методами познания, так формируется их опыт
Активные методы	Активные методы предоставляют дошкольникам возможность обучаться на собственном опыте, приобретать разнообразный субъективный опыт. Активные методы должны применяться по мере их усложнения.	Активные методы обучения предполагают использование в образовательном процессе определённой В группу активных методов образования входят дидактические игры - специально разработанные игры, моделирующие реальность и приспособленные для целей обучения.
Метод экспериментирован	Действенное изучение свойств предметов, преобразование его свойств, структуры, действенным путем установления взаимосвязи с другими объектами, установление взаимозависимости.	Практическое экспериментирование и исследовательские действия направлены на постижение всего многообразия окружающего мира посредством реальных опытов с реальными предметами и их свойствами. Благодаря практическому

ия	Использование этого метода позволяет управлять явлениями, вызывая или прекращая эти процессы. Ребёнок может наблюдать и познавать такие свойства и связи, которые недоступны непосредственному восприятию в повседневной жизни (свойства магнита, светового луча, движение воздуха, агрегатное состояние воды и др.) Экспериментирование помогает детям осмыслить явления окружающего мира, расширить кругозор, понять существующие взаимосвязи. У детей развивается наблюдательность, элементарные аналитические умения, стремление сравнивать, сопоставлять, высказывать предположение, аргументировать выводы.	экспериментированию дети могут определять плавучесть предметов, свойства вода и луча света, свойства магнита и пр. Умственное экспериментирование, в отличие от практической формы, осуществляется только в мысленном плане (в уме). Умственные исследования осуществляются с помощью поисков ответов на поставленные вопросы, разбора и решения проблемных ситуаций. Социальное экспериментирование, актуализируется в старшем дошкольном возрасте. Своеобразным объектом изучения и эксперимента становятся отношения ребёнка со своим социальным окружением: сверстниками, другими детьми (более младшими или более старшими), детьми противоположного пола, с взрослыми (педагогами и близкими).
Моделирование	Процесс создания модели (образца)	Использование модели позволяет в удобное время и необходимое число раз производить различные действия, чтобы понять познания условными - предметами или изображениям.
Электронный образовательный ресурс	Образовательный ресурс, представленный в электронно -цифровой форме и включающий в себя структуру, предметное содержание и метаданные о них. ЭОР включает в себя образовательный контент, состоящий из образовательных объектов и элементов, программное обеспечение, необходимое для его использования в учебном процессе, манифест и метаданные образовательного модуля. Основным достоинством ЭОР являются их инновационные качества: высокая интерактивность, полномасштабная мультимедийность, широкое использование моделирования. ЭОР нового поколения распространяются, в том числе в компьютерных сетях с низкой пропускной способностью, что позволяет обеспечить доступность качественного интерактивного контента всем российским	Электронный образовательный ресурс для детей дошкольного возраста - это совокупность средств программного, информационного, технического и организационного обеспечения, размещаемая на машиночитаемых носителях и/или в сети, предназначенная для использования в психолого педагогической работе с детьми для получения ими новых знаний и навыков, развития важных умений и индивидуальных способностей, а также формирования ключевых для развития действий и видов деятельности. При этом каждый ЭОР предполагает полноценную реализацию ребёнком какого-либо вида деятельности, включающего совокупность действий, приводящих к результату по всем образовательным областям. Основными задачами использования ЭОР при реализации ОП является - создание базы для овладения детьми компьютерной грамотностью, формирование готовности к ос Введение компьютера в среду дошкольного учреждения не может ставить цель,

	<p>пользователям, в том числе - людям с ограниченными возможностями. Кроме того, архитектура ЭОР нового поколения предоставляет новые возможности построения авторских курсов и создание индивидуальных траекторий пользователей. Использование ЭОР нового поколения создает условия для развития дошкольников, их подготовке к обучению в системе начального общего образования, обеспечивает реализацию примерной основной общеобразовательной программы дошкольного образования.</p>	<p>ориентированную только на формирование навыков работы с новыми техническими средствами. Задачей дошкольного воспитания является обеспечение условий развития интеллектуальных, духовно нравственных, эстетических и личностных качеств, творческих способностей, а также развития предпосылок учебной деятельности. ЭОР не могут быть механически перенесены в образовательную среду дошкольного учреждения при реализации ОП дошкольного образования. Среди ЭОР для детей дошкольного возраста выделяют: интерактивные наглядные ЭОР; игровые познавательные ЭОР; конструкторские ЭОР; коррекционные ЭОР; диагностические ЭОР.</p>
--	---	--

Средства реализации программы

При реализации программы педагог может использовать различные средства, представленные совокупностью материальных и идеальных объектов: демонстрационные и раздаточные.

Демонстрационные - применяемые взрослым, раздаточные - используемые детьми;

- Визуальные, аудиальные, аудиовизуальные. Визуальные - для зрительного восприятия, аудиальные - для слухового восприятия, аудиовизуальные - для зрительно-слухового восприятия;
- Естественные и искусственные. Естественные – натуральные, искусственные - созданные человеком;
- Реальные и виртуальные. Реальные – существующие, виртуальные - не существующие, но возможные и др.

Средства, используются для развития следующих видов деятельности детей:

- Двигательной (оборудование для ходьбы, бега, ползания, лазанья, прыгания, занятий с мячом и другое);
- Предметной (образные и дидактические игрушки, реальные предметы и другое);
- Игровой (игры, игрушки, игровое оборудование и другое);
- Коммуникативной (дидактический материал, предметы, игрушки, видеофильмы и другое);
- Познавательно-исследовательской и экспериментирования (натуральные предметы и оборудование для исследования и образно-символический материал, в том числе макеты, плакаты, модели, схемы и другое);
- Чтения художественной литературы (книжки для детского чтения, в том числе аудиокнижки, иллюстративный материал);
- Трудовой (оборудование и инвентарь для всех видов труда);
- Продуктивной (оборудование и материалы для лепки, аппликации, рисования и конструирования);

- Музыкальной (детские музыкальные инструменты, дидактический материал и другое)

2.2.1. Особенности образовательной деятельности разных видов и культурных практик

Содержание данного раздела рабочей программы построено на основании п.24, стр. 153 – 158 ФОП ДО.

Особенности образовательной деятельности разных видов

Образовательная деятельность включает:

- Образовательную деятельность, осуществляемую в процессе организации различных видов детской деятельности;
- Образовательную деятельность, осуществляемую в ходе режимных процессов;
- Самостоятельную деятельность детей;
- Взаимодействие с семьями детей по реализации ОП МБДОУ «ЦРР – детский сад №3 «Березка» г. Новопавловска.

Образовательная деятельность организуется как совместная деятельность педагога и детей, самостоятельная деятельность детей. В зависимости от решаемых образовательных задач, желаний детей, их образовательных потребностей, педагог может выбрать один или несколько вариантов **совместной деятельности**:

- Совместная деятельность педагога с ребёнком, где, взаимодействуя с ребёнком, он выполняет функции педагога: обучает ребёнка чему-то новому;
- Совместная деятельность ребёнка с педагогом, при которой ребёнок и педагог – равноправные партнеры;
- Совместная деятельность группы детей под руководством педагога, который на правах участника деятельности на всех этапах её выполнения (от планирования до завершения) направляет совместную деятельность группы детей;
- Совместная деятельность детей со сверстниками без участия педагога, но по его заданию. Педагог в этой ситуации не является участником деятельности, но выступает в роли её организатора, ставящего задачу группе детей, тем самым, актуализируя лидерские ресурсы самих детей;
- Самостоятельная, спонтанно возникающая, совместная деятельность детей без всякого участия педагога. Это могут быть самостоятельные игры детей (сюжетно -ролевые, режиссёрские, театрализованные, игры с правилами, музыкальные и другое), самостоятельная изобразительная деятельность по выбору детей, самостоятельная познавательно - исследовательская деятельность (опыты, эксперименты и другое).

Организуя различные виды деятельности, педагог учитывает опыт ребёнка, его субъектные проявления (самостоятельность, творчество при выборе содержания деятельности и способов его реализации, стремление к сотрудничеству с детьми, инициативность и желание заниматься определенным видом деятельности). Эту информацию педагог может получить в процессе наблюдения за деятельностью детей в ходе проведения педагогической диагностики. На основе полученных результатов организуются разные виды деятельности, соответствующие возрасту детей. В процессе их организации педагог создаёт условия для свободного выбора детьми деятельности, оборудования, участников совместной деятельности, принятия

детьми решений, выражения своих чувств и мыслей, поддерживает детскую инициативу и самостоятельность, устанавливает правила взаимодействия детей. Педагог использует образовательный потенциал каждого вида деятельности для решения задач воспитания, обучения и развития детей.

Все виды деятельности взаимосвязаны между собой, часть из них органично включается в другие виды деятельности (например, коммуникативная, познавательно -исследовательская). Это обеспечивает возможность их интеграции в процессе образовательной деятельности.

Система форм организации разнообразной деятельности старших дошкольников.

Простые формы

построены на минимальном количестве методов и средств и посвящены, как правило, одной теме.

К простым формам относятся:

- Беседа,
- Рассказ,
- Эксперимент,
- Наблюдение,
- Дидактическая (или любая другая игра, возникающая по инициативе педагога)

Составные формы

состоят из простых форм, представленных в разнообразных сочетаниях.

К составным формам относятся:

- Игровые ситуации,
- Игры -путешествия,
- Творческие мастерские,
- Детские лаборатории,
- Творческие гостиные,
- Творческие лаборатории,
- Целевые прогулки,
- Экскурсии,
- Образовательный челлендж,
- Интерактивные праздники.

Комплексные формы

создаются как целенаправленная подборка (комплекс) простых и составных форм.

К комплексным формам относятся:

- Детско -родительские и иные проекты,
- Тематические дни,
- Тематические недели,
- Тематические или образовательные циклы.

Образовательная деятельность в режимных процессах имеет специфику и предполагает использование особых форм работы в соответствии с реализуемыми задачами воспитания, обучения и развития ребёнка.

Образовательная деятельность, осуществляемая в утренний отрезок времени, может

Образовательная деятельность, осуществляемая на занятиях

Образовательная деятельность, осуществляемая во время прогулки, включает

Образовательная деятельность, осуществляемая во вторую половину дня, может включать:

Включать:

- Игровые ситуации, индивидуальные игры и игры небольшими подгруппами (сюжетно -ролевые, режиссёрские, дидактические, подвижные, музыкальные и другие);
- Беседы с детьми по их интересам, развивающее общение педагога с детьми (в том числе в форме утреннего и вечернего круга), рассматривание картин, иллюстраций;
- Практические, проблемные ситуации, упражнения (по освоению культурно - гигиенических навыков и культуры здоровья, правил и норм поведения и другие);
- Наблюдения за объектами и явлениями природы, трудом взрослых;
- Трудовые поручения и дежурства (сервировка стола к приёму пищи, уход за комнатными растениями и другое);
- Индивидуальную работу с детьми в соответствии с задачами разных образовательных областей;
- Продуктивную деятельность детей по интересам детей (рисование, конструирование, лепка и другое);
- Оздоровительные и закаливающие процедуры,
- Согласно требованиям, СанПиН 1.2.3685-21 в режиме дня предусмотрено время для проведения занятий.
- Занятие рассматривается как дело, занимательное и интересное детям, развивающее их; как деятельность, направленная на освоение детьми одной или нескольких образовательных областей, или их интеграцию с использованием разнообразных форм и методов работы, выбор которых осуществляется педагогам самостоятельно.
- Занятие является формой организации обучения, наряду с экскурсиями, дидактическими играми, играми -путешествиями и другими. Оно может проводиться в виде образовательных ситуаций, тематических событий, проектной деятельности, проблемно -обучающих ситуаций, интегрирующих содержание образовательных областей, творческих и исследовательских проектов и так далее.
- В рамках отведённого времени педагог может организовывать образовательную деятельность с учётом интересов, желаний детей, их образовательных потребностей, включая детей дошкольного возраста в процесс сотворчества, содействия, сопереживания.
- При организации занятий педагог использует опыт, накопленный при проведении образовательной деятельности в рамках сформировавшихся подходов.
- Время проведения занятий, их продолжительность, длительность перерывов, суммарная образовательная нагрузка для детей дошкольного возраста определяются СанПиН 1.2.3685-21.
- Введение термина «занятие» не означает регламентацию процесса. Термин фиксирует форму организации образовательной
- Наблюдения за объектами и явлениями природы, направленные на установление разнообразных связей и зависимостей в природе, воспитание отношения к ней;
- Подвижные игры и спортивные упражнения, направленные на оптимизацию режима двигательной активности и укрепление здоровья детей;
- Экспериментирование с объектами неживой природы;
- Сюжетно - ролевые и конструктивные игры (с песком, со снегом, с природным материалом);
- Элементарную трудовую деятельность детей на участке ДОО;
- Свободное общение педагога с детьми, индивидуальную работу;
- Проведение спортивных праздников (при необходимости).
- Элементарную трудовую деятельность детей (уборка групповой комнаты; ремонт книг, настольно - печатных игр; стирка кукольного белья; изготовление игрушек - самоделок для игр малышей);
- Проведение зрелищных мероприятий, развлечений, праздников (кукольный, настольный, теневой театры, игры -драматизации; концерты; спортивные, музыкальные и литературные досуги и другое);
- Игровые ситуации, индивидуальные игры и игры небольшими подгруппами (сюжетно -ролевые, режиссёрские, дидактические, подвижные, музыкальные и другие);
- Опыты и эксперименты, практико - ориентированные проекты, коллекционирование и другое;
- Чтение художественной литературы, прослушивание аудиозаписей лучших образцов чтения, рассматривание иллюстраций, просмотр мультфильмов и так далее;
- Слушание и исполнение музыкальных произведений, музыкально-ритмические движения, музыкальные игры и импровизации;
- Организация и (или) посещение выставок детского творчества, изобразительного искусства, мастерских; просмотр репродукций картин классиков и современных художников и другого;
- Индивидуальную работу по всем видам деятельности и образовательным областям;

здоровьесберегающие мероприятия, двигательную деятельность (подвижные игры, гимнастика и другое).

деятельности. Содержание и педагогически обоснованную методику проведения занятий педагог может выбирать самостоятельно.

➤ Работу с родителями (законными представителями).

Для организации **самостоятельной деятельности детей в группе** создаются различные центры активности (игровой, литературный, спортивный, творчества, познания и другое). Самостоятельная деятельность предполагает самостоятельный выбор ребёнком её содержания, времени, партнёров. Педагог может направлять и поддерживать свободную самостоятельную деятельность детей (создавать проблемно -игровые ситуации, ситуации общения, поддерживать познавательные интересы детей, изменять предметно -развивающую среду и другое).

В группах для детей дошкольного возраста (от 3 до 7 лет):

- Центр двигательной активности
- Центр безопасности
- Центр конструирования
- Центр логики и математики
- Центр экспериментирования
- Центр познания и коммуникации
- Книжный уголок
- Центр театрализации и музицирования
- Центр уединения
- Центр творчества

Особенности образовательной деятельности разных культурных практик

Во вторую половину дня педагог может организовывать культурные практики. Они расширяют социальные и практические компоненты содержания образования, способствуют формированию у детей культурных умений при взаимодействии со взрослым и самостоятельной деятельности. Ценность культурных практик состоит в том, что они ориентированы на проявление детьми самостоятельности и творчества, активности и инициативности в разных видах деятельности, обеспечивают их продуктивность.

Организуемые разнообразные культурные практики, ориентированы на проявление детьми самостоятельности и творчества в разных видах деятельности. В культурных практиках воспитателем создаётся атмосфера свободы выбора, творческого обмена и самовыражения, сотрудничества взрослого и детей. Организация культурных практик носит преимущественно подгрупповой характер.

Виды культурных практик	Особенности организации	Формы проведения
Акции	Это социально значимое, комплексное мероприятия, действие для достижения какой-либо общей цели.	<ul style="list-style-type: none"> • Экологическая акция • Патриотическая акция • Социальная акция
События этнокультурной и социальной направленности (это важное явление, крупный факт, происшедший в общественной жизни).		
Досуги	Вид деятельности, целенаправленно организуемый взрослыми для игры, развлечения, отдыха. Возможна организация досугов в соответствии с интересами и предпочтениями детей (в старшем дошкольном возрасте). В этом случае досуг организуется как «кружок». Например, для занятий рукоделием, художественным трудом и пр.	<ul style="list-style-type: none"> • Физкультурные досуги • Музыкальные • Литературные досуги • Кружки
Музыкально-театральная и литературная гостиная	Форма организации художественно -творческой деятельности детей, предполагающая организацию восприятия музыкальных и литературных произведений, творческую деятельность детей и свободное общение воспитателя и детей на литературном или музыкальном материале.	<ul style="list-style-type: none"> • Чтение художественной литературы • Литературные КВН, викторины • Творческие конкурсы • Театрализованные игры • Библиотечные встречи • Круглый стол • Кукольный театр • Театрализация • Конкурс чтецов • Прослушивание музыкальных произведений
Праздники и развлечения	Праздники и развлечения - это яркие и радостные события в жизни детей дошкольного возраста. Сочетая различные виды искусства, они оказывают большое влияние на чувства и сознание детей. «Надо помочь ребёнку через искусство глубже осознавать свои мысли и чувства, яснее мыслить и глубже чувствовать...».	<ul style="list-style-type: none"> • Праздник к определённой дате • Литературный праздник • Музыкальный • Экологический
Изготовление	Специально организованная деятельность по созданию экспонатов или информационного продукта для последующей демонстрации кому-либо.	<ul style="list-style-type: none"> • Газеты • Изготовление самодельных книг

выставки	<p>Функции участников взаимодействия ярко просматриваются, если учесть, что в основе данной формы лежит предметно -практическая деятельность. Именно поэтому логично предположить, что при изготовлении выставки необходимы те, кто организует совместное и индивидуальное творчество и те, кто непосредственно выполняет задания. С точки зрения организации пространства и времени видно, что эта форма является дискретной. В воспитательных целях изготовление выставки, газеты, летописи и т.д. может использоваться для приобретения детьми опыта деятельности, формирования эмоционально -ценностных отношений, а также для отдыха.</p>	<ul style="list-style-type: none"> • Изготовление летописи • Макеты • Стенгазеты
<p>Мероприятия</p> <p>(это события, занятия, ситуации в группе, организуемые воспитателем или кем-нибудь другим для обучающихся с целью непосредственного воспитательного воздействия на них).</p>		
Творческая мастерская	<p>Творческая мастерская предоставляет детям условия для использования и применения знаний и умений. Мастерские разнообразны по своей тематике, содержанию, например,. Начало мастерской – это обычно задание вокруг слова, мелодии, рисунка, предмета, воспоминания. Далее следует работа с самым разнообразным материалом: словом, звуком, цветом, природными материалами, схемами и моделями. И обязательно включение детей в рефлексивную деятельность: анализ своих чувств, мыслей, взглядов (чему удивились? что узнали? что порадовало? и пр.).</p>	<ul style="list-style-type: none"> • Мастер класс • Конкурсы • Изготовление продуктов детской деятельности (рисование, лепка, конструирование, аппликация, творческие работы), Изготовление книг -самоделок, детских журналов, • Составление маршрутов путешествия на природу, • Оформление коллекции, • Создание продуктов детского рукоделия и занятия рукоделием, приобщение к народным промыслам («В гостях у народных мастеров»), • Просмотр познавательных презентаций, • Оформление художественной галереи, книжного уголка или библиотеки («Мастерская книгопечатания», «В гостях у сказки»), • Игры и коллекционирование
Клубы по интересам	<p>Клубы по интересам – это объединения постоянного состава на длительный срок на основе совместной деятельности. Клубы могут</p>	<ul style="list-style-type: none"> • Спортивные клубы, • Литературные клубы, • Музыкальные клубы, клубы любителей песни,

	иметь различную направленность.	<ul style="list-style-type: none"> • Театральные клубы
Концерт	Публичное исполнение музыкальных произведений, возможно в сочетании с хореографией, декламацией и другими номерами». Другими словами, концерт- это, представление, предполагающее демонстрацию выступающими для зрителей художественных номеров.	<ul style="list-style-type: none"> • Танец, • Песня, • Театральная миниатюра
Дела		
(это общая работа, важные события, осуществляемые и организуемые членами коллектива на пользу и радость кому-либо, в том числе и самим себе).		
Проекты	Это способ организации педагогического процесса, основанный на взаимодействии педагога и обучающегося, способ взаимодействия с окружающей средой, поэтапная практическая деятельность по достижению поставленной цели.	Проекты по направлениям воспитательной работы
Тематические недели	Это комплексная форма воспитательно -образовательной работы, объединяющая всех участников педагогического процесса вокруг актуальной проблемы. Они предполагают реализацию такого подхода к осуществлению воспитательно -образовательной работы в детском саду, который позволяет вовлечь педагогов, родителей и детей в активную поисково - исследовательскую и творческую деятельность.	По направлениям воспитательной работы
Совместная игра	Это воображаемая или реальная деятельность, целенаправленно организуемая в коллективе обучающихся с целью отдыха, развлечения, обучения. Характерные признаки: не несут в себе выраженной общественно полезной направленности, но полезны для развития и воспитания их участников; имеет место опосредованное педагогическое воздействие, скрытое игровыми целями. Виды форм: р.	<ul style="list-style-type: none"> • Деловые игры, • Сюжетно -ролевые, • Игры на местности, • Спортивные игры, • Познавательные и д. • Совместная игра воспитателя и детей (сюжетно -ролевая, режиссерская, игра -драматизация, строительно -конструктивные игры)
Ситуации общения и накопления положительного социально-	Данные ситуации носят проблемный характер и заключают в себе жизненную проблему близкую детям дошкольного возраста, в разрешении которой они принимают непосредственное участие. Такие ситуации могут быть реально -практического характера (оказание	<ul style="list-style-type: none"> • Беседы • Проблемные ситуации • Беседы по картинам • Составление рассказов

эмоционального опыта	помощи малышам, старшим), условно -вербального характера (на основе жизненных сюжетов или сюжетов литературных произведений) и имитационно -игровыми. В ситуациях условно вербального характера воспитатель обогащает представления детей об опыте разрешения тех или иных проблем, вызывает детей на душевный разговор, связывает содержание разговора с личным опытом детей. В реально - практических ситуациях обучающиеся приобретают опыт проявления заботливого, участливого отношения к людям, принимают участие в важных делах («Мы сажаем рассаду для цветов», «Мы украшаем детский сад к празднику» и пр.). Ситуации могут планироваться воспитателем заранее, а могут возникать в ответ на события, которые происходят в группе, способствовать разрешению возникающих проблем.	<ul style="list-style-type: none"> • Рассматривание и обсуждение иллюстрации • Рассматривание альбома • Речевые игры • Обсуждение мультфильмов • Виртуальная экскурсия • Заучивание из лит произведений • Письма – обращения • Просмотр презентаций, фильмов, мультфильмов
Коллективная и индивидуальная трудовая деятельность	В детском саду трудовое воспитание заключается в ознакомлении детей с трудом взрослых, в приобщении детей к доступной им трудовой деятельности. В процессе ознакомления с трудом взрослых воспитатель формирует у детей положительное отношение к их труду, бережное отношение к его результатам, стремление оказывать взрослым посильную помощь.	<ul style="list-style-type: none"> • Хозяйственно - бытовой труд • Труд в природе • Трудовые поручения • Дежурства
Игра - путешествие	Это комплексная форма организации деятельности детей, при которой решается целый ряд педагогических задач: образовательных, воспитательных, общеразвивающих. Игра - путешествие – не просто созерцание какого-либо действия со сцены, а передвижение, чередование различных видов деятельности.	<ul style="list-style-type: none"> • Маршрутная игра, • Игра на преодоление этапов, • Игра по станциям, • Игра-эстафета

2.2.2. Способы и направления поддержки детской инициативы

Содержание данного раздела программы построено на основании п.25, стр. 158 – 162 ФОП ДО.

Для поддержки детской инициативы педагог поощряет свободную самостоятельную деятельность детей, основанную на детских интересах и предпочтениях. Появление возможности у ребёнка исследовать, играть, лепить, рисовать, сочинять,

петь, танцевать, конструировать, ориентируясь на собственные интересы, позволяет обеспечить такие важные составляющие эмоционального благополучия ребёнка ДОО как уверенность в себе, чувство защищенности, комфорта, положительного самоощущения.

Наиболее благоприятными отрезками времени для организации свободной самостоятельной деятельности детей является утро, когда ребёнок приходит в детский сад и вторая половина дня.

Любая деятельность ребёнка в ДОО может протекать в форме самостоятельной инициативной деятельности, например:

- Самостоятельная исследовательская деятельность и экспериментирование;
- Свободные сюжетно -ролевые, театрализованные, режиссёрские игры;
- Игры – импровизации и музыкальные игры;
- Речевые и словесные игры, игры с буквами, слогами, звуками;
- Логические игры, развивающие игры математического содержания;

- Самостоятельная деятельность в книжном уголке;
- Самостоятельная изобразительная деятельность, конструирование;
- Самостоятельная двигательная деятельность, подвижные игры, выполнение ритмических и танцевальных движений.

Для поддержки детской инициативы педагог должен учитывать следующие условия:

- Уделять внимание развитию детского интереса к окружающему миру, поощрять желание ребёнка получать новые знания и умения, осуществлять деятельностные пробы в соответствии со своими интересами, задавать познавательные вопросы;
- Организовывать ситуации, способствующие активизации личного опыта ребёнка в деятельности, побуждающие детей к применению знаний, умений при выборе способов деятельности;
- Расширять и усложнять в соответствии с возможностями и особенностями развития детей область задач, которые ребёнок способен и желает решить самостоятельно, уделять внимание таким задачам, которые способствуют активизации у ребёнка творчества, сообразительности, поиска новых подходов;
- Поощрять проявление детской инициативы в течение всего дня пребывания ребёнка в ДОО, используя приёмы поддержки, одобрения, похвалы;
- Создавать условия для развития произвольности в деятельности, использовать игры и упражнения, направленные на тренировку волевых усилий, поддержку готовности и желания ребёнка преодолевать трудности, доводить деятельность до результата;
- Поощрять и поддерживать желание детей получить результат деятельности, обращать внимание на важность стремления к

качественному результату, подсказывать ребёнку, проявляющему небрежность и равнодушие к результату, как можно довести дело до конца, какие приёмы можно использовать, чтобы проверить качество своего результата;

- Внимательно наблюдать за процессом самостоятельной деятельности детей, в случае необходимости оказывать детям помощь, но стремиться к её дозированию. Если ребёнок испытывает сложности при решении уже знакомой ему задачи, когда изменилась обстановка или иные условия деятельности, то целесообразно и достаточно использовать приёмы наводящих вопросов, активизировать собственную активность и смекалку ребёнка, намекнуть, посоветовать вспомнить, как он действовал в аналогичном случае;

- Поддерживать у детей чувство гордости и радости от успешных самостоятельных действий, подчёркивать рост возможностей и достижений каждого ребёнка, побуждать к проявлению инициативы и творчества через использование приёмов похвалы, одобрения, восхищения.

Дети пяти - семи лет имеют яркую потребность в самоутверждении и признании со стороны взрослых. Поэтому педагогу важно обратить внимание на те педагогические условия, которые развивают детскую самостоятельность, инициативу и творчество. Для этого педагог создаёт ситуации, активизирующие желание детей применять свои знания и умения, имеющийся опыт для самостоятельного решения задач. Он регулярно поощряет стремление к самостоятельности, старается определять для детей все более сложные задачи, активизируя их усилия, развивая произвольные умения и волю, постоянно поддерживает желание преодолевать трудности и поощряет ребёнка за стремление к таким действиям, нацеливает на поиск новых, творческих решений возникших затруднений.

Для поддержки детской инициативы педагогу рекомендуется использовать ряд способов и приёмов.

- Не следует сразу помогать ребёнку, если он испытывает затруднения решения задачи, важно побуждать его к самостоятельному решению, подбадривать и поощрять попытки найти решение. В случае необходимости оказания помощи ребёнку, педагог сначала стремится к её минимизации: лучше дать совет, задать наводящие вопросы, активизировать имеющийся у ребёнка прошлый опыт.

- У ребёнка всегда должна быть возможность самостоятельного решения поставленных задач. При этом педагог помогает детям искать разные варианты решения одной задачи, поощряет активность детей в поиске, принимает любые предположения детей, связанные с решением задачи, поддерживает инициативу и творческие решения, а также обязательно акцентирует внимание детей на качестве результата, их достижениях, одобряет и хвалит за результат, вызывает у них чувство радости и гордости от успешных самостоятельных, инициативных действий.

- Особое внимание педагог уделяет общению с ребёнком в период проявления кризиса семи лет: характерные для ребёнка изменения в поведении и деятельности становятся поводом для смены стиля общения с ребёнком. Важно уделять внимание ребёнку, уважать его интересы, стремления, инициативы в познании, активно поддерживать стремление к самостоятельности. Дети седьмого года жизни очень чувствительны к мнению взрослых. Необходимо поддерживать у них

ощущение своего взросления, вселять уверенность в своих силах.

- Педагог может акцентировать внимание на освоении ребёнком универсальных умений организации своей деятельности и формировании у него основ целеполагания: поставить цель (или принять её от педагога), обдумать способы её достижения, осуществить свой замысел, оценить полученный результат с позиции цели. Задача развития данных умений ставится педагогом в разных видах деятельности. Педагог использует средства, помогающие детям планомерно и самостоятельно осуществлять свой замысел: опорные схемы, наглядные модели, операционные карты.

- Создание творческих ситуаций в игровой, музыкальной, изобразительной деятельности и театрализации, в ручном труде также способствует развитию самостоятельности у детей. Сочетание увлекательной творческой деятельности и необходимости решения задачи и проблемы привлекает ребёнка, активизирует его желание самостоятельно определить замысел, способы и формы его воплощения.

- Педагог уделяет особое внимание обогащению РППС, обеспечивающей поддержку инициативности ребёнка. В пространстве группы появляются предметы, побуждающие детей к проявлению интеллектуальной активности. Это могут быть новые игры и материалы, детали незнакомых устройств, сломанные игрушки, нуждающиеся в починке, зашифрованные записи, посылки, письма -схемы, новые таинственные книги и прочее. Разгадывая загадки, заключенные в таких предметах, дети учатся рассуждать, анализировать, отстаивать свою точку зрения, строить предположения, испытывают радость открытия и познания.

Способы и направления поддержки детской инициативы при реализации программы

Старшая группа (ОТ 5 ДО 6 ЛЕТ)
<i>Приоритетной сферой проявления детской инициативы является внеситуативно -личностное общение со взрослыми и сверстниками, а также информационная познавательная инициатива.</i>
<i>Для поддержки детской инициативы необходимо:</i> <ul style="list-style-type: none">➤ Создавать в группе положительный психологический микроклимат, в равной мере проявляя любовь и заботу ко всем детям: выражать радость при встрече, использовать ласку и тёплое слово для выражения своего отношения к ребёнку;➤ Уважать индивидуальные вкусы и привычки детей➤ Поощрять желание создавать что-либо по собственному замыслу;➤ Обращать внимание детей на полезность будущего продукта для других или ту радость, которую он доставит кому-то (маме, бабушке, папе, другу);➤ Создавать условия для разнообразной самостоятельной творческой деятельности➤ Детей;➤ При необходимости помогать детям в решении проблем организации игры;➤ Привлекать детей к планированию жизни группы на день и на более отдалённую перспективу. Обсуждать выбор спектакля для постановки, песни, танца и т.д.;

➤ Создавать условия и выделять время для самостоятельной творческой или познавательной деятельности детей по интересам.

2.2.3. Особенности взаимодействия педагогического коллектива с семьями обучающихся.

Содержание данного раздела программы построено на основании п.26, стр. 162 – 166 ФОП ДО.

Вопрос социализации ребенка на современном этапе развития общества очевиден. Семья и детский сад являются важными институтами социализации детей. Воспитательные функции их различны, но для всестороннего развития личности ребёнка необходимо их взаимодействие. Педагогическая практика и данные научных исследований показывают, что многие семьи испытывают трудности в воспитании детей, которые объясняются личностными проблемами родителей. Современным родителям приходится нелегко из-за нехватки времени, занятости, недостаточности компетентности в вопросах дошкольной педагогики и психологии. Педагогу детского сада, в свою очередь, сложно налаживать отношения с родителями, так как многие семьи являются закрытыми и неохотно посвящают посторонних во все тайны жизнедеятельности, взаимоотношений и ценностей.

Цели		Задачи	
<i>п.26.1., стр.161 ФОП ДО</i>		<i>п.26.3., стр.161-162 ФОП ДО</i>	
1	Обеспечение психолого -педагогической поддержки семьи и повышение компетентности родителей (законных представителей) в вопросах образования, охраны и укрепления здоровья детей младенческого, раннего и дошкольного возрастов	1	Информирование родителей (законных представителей) и общественности относительно целей ДО, общих для всего образовательного пространства Российской Федерации, о мерах господдержки семьям, имеющим детей дошкольного возраста, а также об образовательной программе, реализуемой в ДОО
		2	Просвещение родителей (законных представителей), повышение их правовой, психолого - педагогической компетентности в вопросах охраны и укрепления здоровья, развития и образования детей
2	Обеспечение единства подходов к воспитанию и обучению детей в условиях ДОО и семьи; повышение воспитательного потенциала семьи	3	Способствование развитию ответственного и осознанного родительства как базовой основы благополучия семьи
		4	Построение взаимодействия в форме сотрудничества и установления партнерских отношений с родителями (законными представителями) детей младенческого, раннего и дошкольного возраста для решения образовательных задач
		5	Вовлечение родителей (законных представителей) в образовательный процесс

Принципы взаимодействия			<i>п.26.4., стр.162-163 ФОП ДО</i>
1	<i>Приоритет семьи в воспитании, обучении и развитии ребёнка</i>	В соответствии с законом об образовании у родителей (законных представителей) обучающихся не только есть преимущественное право на обучение и воспитание детей, но именно они обязаны заложить основы физического, нравственного и интеллектуального развития личности ребёнка	
2	<i>Открытость для родителей</i>	Должна быть доступна актуальная информация об особенностях пребывания ребёнка в группе; каждому из	

	<i>(законных представителей)</i>	родителей (законных представителей) должен быть предоставлен свободный доступ в ДОО; между педагогами и родителями (законными представителями) необходим обмен информацией об особенностях развития ребёнка в доо и семье
3	<i>Взаимное доверие, уважение и доброжелательность во взаимоотношениях педагогов и родителей (законных представителей)</i>	При взаимодействии педагогу необходимо придерживаться этики и культурных правил общения, проявлять позитивный настрой на общение и сотрудничество с родителями (законными представителями). Важно этично и разумно использовать полученную информацию как со стороны педагогов, так и со стороны родителей (законных представителей) в интересах детей
4	<i>Индивидуально - дифференцированный подход к каждой семье</i>	При взаимодействии необходимо учитывать особенности семейного воспитания, потребности родителей (законных представителей) в отношении образования ребёнка, отношение к педагогу и доо, проводимым мероприятиям; возможности включения родителей (законных представителей) в совместное решение образовательных задач
5	<i>Возрастосообразность</i>	При планировании и осуществлении взаимодействия необходимо учитывать особенности и характер отношений ребёнка с родителями (законными представителями), прежде всего с матерью (преимущественно для детей младенческого и раннего возраста), обусловленные возрастными особенностями развития детей

Содержание направлений деятельности педагога группы по построению взаимодействия
п.26.5., стр.163 ФОП ДО

<i>Диагностико-аналитическое направление</i>	<i>Просветительское направление</i>	<i>Консультационное направление</i>
Включает получение и анализ данных о семье каждого обучающегося, её запросах в отношении охраны здоровья и развития ребёнка; об уровне психолого -педагогической компетентности родителей (законных представителей); а также планирование работы с семьей с учётом результатов проведённого анализа; согласование воспитательных задач;	Предполагает просвещение родителей (законных представителей) по вопросам особенностей психофизиологического и психического развития детей дошкольного возраста; выбора эффективных методов обучения и воспитания детей; ознакомление с актуальной информацией о государственной политике в области до, включая информирование о мерах господдержки семьям с детьми дошкольного возраста; информирование об особенностях реализуемой образовательной программы; условиях пребывания ребёнка в группе доо; содержании и методах образовательной работы с детьми. Особое внимание в просветительской деятельности должно уделяться повышению уровня компетентности родителей (законных представителей) в вопросах здоровьесбережения ребёнка. Реализация данной темы может быть осуществлена в процессе следующих направлений просветительской деятельности: *Информирование о факторах, положительно влияющих на физическое и психическое здоровье ребёнка (рациональная организация режима дня ребёнка,	Объединяет в себе консультирование родителей (законных представителей) по вопросам их взаимодействия с ребёнком, преодоления возникающих проблем воспитания и обучения детей, в том числе в условиях семьи; особенностей поведения и взаимодействия ребёнка со сверстниками и педагогом; возникающих проблемных ситуациях; способам воспитания и построения продуктивного взаимодействия

	<p>правильное питание в семье, закаливание, организация двигательной активности, благоприятный психологический микроклимат в семье и спокойное общение с ребёнком и другое), о действии негативных факторов, наносящих непоправимый вред здоровью ребёнка;</p> <p>*Своевременное информирование о важности вакцинирования в соответствии с рекомендациями национального календаря профилактических прививок и по эпидемическим показаниям;</p> <p>*Информирование родителей (законных представителей) об актуальных задачах физического воспитания детей на разных возрастных этапах их развития, а также о возможностях ДОО и семьи в решении данных задач;</p> <p>*Знакомство родителей (законных представителей) с оздоровительными мероприятиями, проводимыми в ДОО;</p> <p>*Информирование родителей (законных представителей) о негативном влиянии на развитие детей систематического и бесконтрольного использования it-технологий (нарушение сна, возбудимость, изменения качества памяти, внимания, мышления; проблемы социализации и общения и другое).</p>	<p>с детьми дошкольного возраста; способам организации и участия в детских деятельности, образовательном процессе и другому.</p>
--	---	--

Формы реализации направлений деятельности

п.26.7, стр.163-164, п. 26.8-26.11, стр.163-165 ФОП ДО

<i>Диагностико-аналитическое направление</i>	<i>Просветительское направление</i>	<i>Консультационное направление</i>
<p>Реализуется через опросы, социологические срезы, индивидуальные блокноты, «почтовый ящик», педагогические беседы с родителями (законными представителями); дни (недели) открытых дверей, открытые просмотры занятий и других видов деятельности детей и так далее;</p>	<p>Реализуются через групповые родительские собрания, конференции, круглые столы, семинары - практикумы, тренинги и ролевые игры, консультации, педагогические гостиные, родительские клубы и другое; информационные проспекты, стенды, ширмы, папки -передвижки для родителей (законных представителей); журналы и газеты, издаваемые ДОО для родителей (законных представителей), педагогические библиотеки для родителей (законных представителей); сайты ДОО и социальные группы в сети интернет; медиарепортажи и интервью; фотографии, выставки детских работ, совместных работ родителей (законных представителей) и детей. Включают также и досуговую форму – совместные праздники и вечера, семейные спортивные и тематические мероприятия, тематические досуги, знакомство с семейными традициями и другое.</p>	
<p>Направления деятельности педагога реализуются в разных формах (групповых и (или) индивидуальных) посредством различных методов, приемов и способов взаимодействия с родителями (законными представителями).</p>		
<p>Незаменимой формой установления доверительного делового контакта между семьёй и дошкольным учреждением является диалог педагога и родителей (законных представителей). Диалог позволяет совместно анализировать поведение или проблемы ребёнка, выяснять причины проблем и искать подходящие возможности, ресурсы семьи и пути их решения. В диалоге проходит просвещение родителей (законных представителей), их консультирование по вопросам выбора оптимального образовательного маршрута для конкретного ребёнка, а также согласование совместных</p>		

действий, которые могут быть предприняты со стороны дошкольного учреждения и семьи для разрешения возможных проблем и трудностей ребёнка в освоении образовательной программы.
Эффективность просветительской работы по вопросам здоровьесбережения детей может быть повышена за счёт привлечения к тематическим встречам профильных специалистов (медиков, нейропсихологов, физиологов, ГГ-специалистов и других).
Совместная образовательная деятельность педагогов и родителей (законных представителей) обучающихся предполагает сотрудничество: в реализации некоторых образовательных задач; в вопросах организации РППС и образовательных мероприятий; в поддержке образовательных инициатив родителей (законных представителей); в разработке и реализации образовательных проектов дошкольного учреждения совместно с семьёй.
Педагог самостоятельно выбирает педагогически обоснованные методы, приёмы и способы взаимодействия с семьями обучающихся, в зависимости от стоящих перед ними задач. Сочетание традиционных и инновационных технологий сотрудничества позволит педагогам ДОО устанавливать доверительные и партнерские отношения с родителями (законными представителями), эффективно осуществлять просветительскую деятельность и достигать основные цели взаимодействия с родителями (законными представителями).

Формы взаимодействия МБДОУ «ЦРР – детский сад №3 «Березка» г. Новопавловска с семьями обучающихся.

<i>ДИАГНОСТИКО-АНАЛИТИЧЕСКОЕ НАПРАВЛЕНИЕ</i>	
включает получение и анализ данных о семье каждого обучающегося, её запросах в отношении охраны здоровья и развития ребёнка; об уровне психолого -педагогической компетентности родителей (законных представителей); а также планирование работы с семьёй с учётом результатов проведённого анализа; согласование воспитательных задач	
Опрос	Метод сбора первичной информации, основанный на непосредственном (беседа, интервью) или опосредованном (анкета) социально -психологическом взаимодействии исследователя и опрашиваемого. Источником информации в данном случае служит словесное или письменное суждение человека.
Анкетирование	Используется с целью изучения семьи, выяснения образовательных потребностей родителей, установления контакта с её членами, для согласования воспитательных воздействий на ребёнка
Педагогическая беседа с родителями (законными представителями)	Позволяют получить исследователю ту информацию, которая заложена в словесных сообщениях опрашиваемых. Это, с одной стороны, позволяет изучать мотивы поведения, намерения, мнения и т.п. (все то, что неподвластно изучению другими методами), с другой – делает эту группу методов субъективной (не случайно у некоторых социологов существует мнение, что даже самая совершенная методика опроса никогда не может гарантировать полной достоверности информации).
Открытые занятия и мероприятия	Помогают создать эмоциональный комфорт в группе, сблизить участников педагогического процесса
<i>ПРОСВЕТИТЕЛЬСКОЕ НАПРАВЛЕНИЕ</i>	
предполагает просвещение родителей (законных представителей) по вопросам особенностей психофизиологического и психического развития детей; выбора эффективных методов обучения и воспитания детей определённого возраста; ознакомление с актуальной информацией о государственной политике в области ДО, включая информирование о мерах господдержки семьям с детьми дошкольного возраста; информирование об особенностях реализуемой в ДОО образовательной программы; условиях пребывания ребёнка в группе ДОО; содержании и методах образовательной работы с детьми	
Групповое родительское собрание	Форма взаимодействия воспитателей с коллективом родителей, форма организованного ознакомления их с задачами, содержанием и методами воспитания детей определённого возраста в условиях детского сада и семьи.
Родительская конференция	Служит повышению педагогической культуры родителей, ценность этого вида работы в том, что в ней участвуют не только родители, но и общественность.
Круглый стол	Особенность этой формы состоит в том, что участники обмениваются мнением друг с другом при полном равноправии каждого.
Семинар - практикум	Форма выработки у родителей педагогических умений по воспитанию детей, эффективному решению возникающих педагогических ситуаций, своеобразная тренировка педагогического мышления родителей -воспитателей.
Тренинги и ролевые игры	В процессе этих игр участники не просто впитывают определённые знания, а конструируют новую модель действий, отношений; в процессе обсуждения участники игры с помощью специалистов пытаются проанализировать ситуацию со всех сторон и найти приемлемое решение

Вечера вопросов и ответов	Позволяют родителям уточнить свои педагогические знания, применить их на практике, узнать о чем-либо новом, пополнить свои знания, обсудить некоторые проблемы развития детей
Педагогическая гостиная	Обмен мнениями по проблемам воспитания. Это одна из интересных для родителей форм повышения уровня педагогической культуры, позволяющая включить их в обсуждение актуальных проблем, способствующая формированию умения всесторонне анализировать факты и явления, опираясь на накопленный опыт, стимулирующий активное педагогическое мышление
Родительский клуб	Предполагают установление между педагогами и родителями доверительных отношений, способствуют осознанию педагогами значимости семьи в воспитании ребёнка, а родителями – что педагоги имеют возможность оказать им помощь в решении возникающих трудностей воспитания
Информационный стенд	Направлен на ознакомление родителей с дошкольным учреждением, особенностями его работы, с педагогами, занимающимися воспитанием детей
Педагогическая библиотека для родителей (законных представителей)	Направлена на обогащение знаний родителей об особенностях развития и воспитания детей дошкольного возраста. Ее специфика заключается в том, что общение педагогов с родителями здесь не прямое, а опосредованное – через различные формы.
Досуговые мероприятия	Направлены на установление тёплых неформальных отношений между педагогами и родителями, а также более доверительных отношений между родителями и детьми.
День добрых дел	Дни добровольной посильной помощи родителей группе, ДОО (ремонт игрушек, мебели, группы), помощь в создании развивающей предметно -пространственной среды. Такая форма позволяет налаживать атмосферу тёплых, доброжелательных взаимоотношений между педагогами и родителями
Конкурс	Направлены на расширение социального и образовательного пространства для ребёнка и родителя, создание условий для приобретения социального опыта участия ребёнка в конкурсном движении и формирование у родителей педагогической культуры по подготовке и поддержке своего ребёнка в участии конкурсов.
Просветительская работа по вопросам здоровьесбережения детей	Просветительская работа по вопросам здоровьесбережения детей направлена на: Информирование о факторах, положительно влияющих на физическое и психическое здоровье ребёнка (рациональная организация режима дня ребёнка, правильное питание в семье, закаливание, организация двигательной активности, благоприятный психологический микроклимат в семье и спокойное общение с ребёнком и другое), о действии негативных факторов (переохлаждение, перегревание, перекармливание и другое), наносящих непоправимый вред здоровью ребёнка; Своевременное информирование о важности вакцинирования в соответствии с рекомендациями национального календаря профилактических прививок и по эпидемическим показаниям; Информирование родителей (законных представителей) об актуальных задачах физического воспитания детей на разных возрастных этапах их развития, а также о возможностях ДОО и семьи в решении данных задач; Знакомство родителей (законных представителей) с оздоровительными мероприятиями, проводимыми в ДОО; Информирование родителей (законных представителей) о негативном влиянии на развитие детей систематического и бесконтрольного использования it-технологий (нарушение сна, возбудимость, изменения качества памяти,

	внимания, мышления; проблемы социализации и общения и другое).
КОНСУЛЬТАЦИОННОЕ НАПРАВЛЕНИЕ	
предполагает консультирование родителей (законных представителей) по вопросам их взаимодействия с ребёнком, преодоления возникающих проблем воспитания и обучения детей, в том числе в условиях семьи; особенностей поведения и взаимодействия ребёнка со сверстниками и педагогом; возникающих проблемных ситуациях; способам воспитания и построения продуктивного взаимодействия с детьми младенческого, раннего и дошкольного возрастов; способам организации и участия в детских деятельности, образовательном процессе и другому.	
Консультация	Форма психолого -педагогического просвещения, раскрывающая сущность той или иной проблемы воспитания
Лекция	Форма работы, раскрывающая сущность той или иной проблемы воспитания
Дебаты	Обсуждение в форме заранее подготовленных выступлений представителей противостоящих, соперничающих сторон
Педагогическая беседа	Обмен мнениями по вопросам воспитания и достижение единой точки зрения по этим вопросам, оказание родителям своевременной помощи
Педагогический совет с участием родителей	Главной целью совета является привлечение родителей к активному осмыслению проблем воспитания ребёнка в семье на основе учёта его индивидуальных потребностей
Родительский тренинг	Активная форма взаимодействия с родителями, которые хотят изменить свое отношение к поведению и взаимодействию с собственным ребёнком, сделать его более открытым и доверительным

Перспективный план работы с родителями на 2023-2024 учебный год в старшей группе « Ромашка»

Цель: установление позитивных продуктивных взаимоотношений ДОО – Семья – Ребёнок.

Задачи:

1. Повышение активности и ответственности семей воспитанников в вопросах воспитания, обучения и развития детей.
2. Обеспечение информационно-просветительской поддержки выбора родителями направлений в развитии и воспитании посредством выработки компетентной педагогической позиции по отношению к собственному ребёнку, повышение уровня педагогической компетентности родителей.
3. Создание благоприятных условий для активного вовлечения семей воспитанников в жизнедеятельность ДОО.
4. Развитие партнерских отношений с родителями в сфере досуговой деятельности детей 5 – 6 лет.
5. Реализация системы совместных мероприятий по всестороннему развитию детей 5 – 6 лет.

№	Тема родительского собрания.	Цель родительского собрания.
1.	«Возрастные особенности детей 5-6 лет»	Знакомство родителей с образовательной программой ДОО, с планом работы на год, целями и задачи, режимом дня, сеткой занятий.
2.	«Трудовое воспитание детей в детском саду и дома»	Привлечь внимание родителей к осознанию важности трудового воспитания в жизни ребенка. Расширять представление и обогатить педагогические умения родителей по вопросам

		<p>трудового воспитания детей; Вызвать интерес родителей к совместной трудовой деятельности с ребенком дома.</p>
3.	« Нравственно патриотическое воспитание дошкольников»	<p>Привлечь родителей к обмену мнениями о нравственно-патриотическом воспитании в семье. Помочь родителям овладеть знаниями о нравственном и патриотическом воспитании; объединить усилия детского сада и семьи в вопросе формирования нравственно патриотических качеств у детей.</p>
4.	Итоговое собрание « Чему мы научились».	<p>Подведение итогов совместного воспитательно-образовательного процесса как средства всестороннего развития ребёнка. Довести до сведения родителей о результатах достижений детей группы; продолжать заинтересовать родителей в развитии умственных и творческих способностей детей; способствовать формированию коллектива группы, развитию индивидуальных особенностей детей; определить перспективы взаимодействия педагогов, родителей и детей на новый учебный год; поддерживать дружеские отношения между воспитанниками и родителями.</p>

Месяц	Диагностико-аналитическое направление	Просветительское направление.	Консультационное направление
Сентябрь.	<p>Анкетирование на тему : «Безопасность вашего ребенка». (Цель: оценить актуальность проблемы безопасной жизнедеятельности детей и их родителей; целесообразность проведения специально организованной деятельности по данной теме.)</p> <p>Беседа «Совместный труд ребенка и взрослого» (Цель: формирование компетенции родителей в вопросе трудового воспитания. Привлечь внимание родителей к осознанию важности трудового воспитания в жизни ребенка).</p>	<p>Родительское собрание: «Начало учебного года. Возрастные особенности развития ребенка 5-6 лет»</p> <p>(Цели: расширение контакта между педагогами и родителями; моделирование перспектив взаимодействия на новый учебный год; повышение педагогической культуры родителей).</p> <p>Сбор материала и оформление Музейная экспозиция « Две столицы России»</p> <p>Папка-ширма « Москва- столица России».</p> <p>Конкурс на лучший плакат, тема: «Пожарная безопасность» (Целями и задачами конкурса являются :</p>	<p>Консультация по ПДД: «Безопасный маршрут из детского сада домой»</p> <p>Консультация для родителей по ЗОЖ: « Формирование здорового образа жизни». (Цель: Формирование сознания родителями ответственности за формирование у ребенка бережного отношения к своему здоровью).</p> <p>Консультаций «Речь ребёнка. Трудные звуки». (Повышение логопедических знаний родителей для занятий с ребёнком дома).</p>

	<p>Индивидуальные беседы за запросам родителей.</p> <p>Анкетирование « Знает ли мой ребенок дорожные знаки» (Цель: оценить актуальность проблемы детей и их родителей по ПДД по данной теме.)</p> <p>Индивидуальная беседа «Вакцинация от гриппа и ОРВИ»</p> <p>Беседы с родителями «Общение со сверстниками» «Значение твёрдого режима для воспитания воли» (Дать понять родителям о значении режима в жизни детей).</p>	<p>изучение правил пожарной безопасности. Привлечение их к предупреждению пожаров, обучение действиям в условиях пожара и других экстремальных ситуациям).</p> <p>Рубрика «Смотрим вместе» просмотр мультфильма «Филиппок»</p> <p>Педагогическая библиотека для родителей (законных представителей): «День солидарности в борьбе с терроризмом» (Цель: Помочь правильно ориентироваться и действовать в экстремальных и чрезвычайных ситуациях, а также обеспечить создание условий, способствующих расследованию преступлений. Формирование общественного сознания и гражданской позиции , объяснение сущности терроризма, воспитание толерантности и взаимоуважения).</p> <p>Буклет « Терроризм – угроза обществу».</p> <p>Оформление буклетов и информационных листов для родителей по теме недели.</p> <p>Памятка « Безопасные шаги на пути к безопасности на дороге».</p> <p>Наглядный материал для родителей: «Хозяйственно-бытовой труд детей 4-5 лет» (Привлечь родителей к информации).</p> <p>Трудовой десант «Посади дерево» /озеленение периметра ДОУ/</p> <p>Проект на тему « Трудиться - всегда пригодиться»</p>	
--	--	--	--

<p>Октябрь</p>	<p>Виртуальные дни открытых дверей (ролики для родителей- видео-эпизоды занятий)</p> <p>Анкетирование на тему «Растим вместе здорового ребенка».</p> <p>Беседы «О необходимости проведении вакцинации против гриппа и ОРВИ» (Предоставление родителям информация о необходимости проведения вакцинации).</p>	<p>Выставка к дню города «Чем богаты, тем и рады»</p> <p>Предложить родителям совместный просмотр с детьми мультфильма «У лукоморья – светофор».</p> <p>Праздник «Осень золотая»</p> <p>Стен – газета «Бабушка рядышком с Дедушкой» (Оформление стен – газеты ко Дню пожилого человека (фото, стихи, рисунки).</p> <p>Памятка «Почему ребёнок говорит неправильно» (Пропаганда логопедических знаний и психолого – педагогическое просвещение родителей).</p> <p>Вечер встречи с медицинским работником. (Привлечение родителей к совместному с ДОО использованию современных здоровьесберегающих технологий).</p> <p>Семинар «Методы, повышающие познавательную – речевую активность дошкольников» (Повышение логопедических знаний родителей для занятий с ребёнком в домашних условиях.</p> <p>Лекция «Животный и растительный мир России» (Обогащение теоретических знаний родителей по данной теме).</p>	<p>Консультация по ОБЖ «Ядовитые растения»</p> <p>Консультация для родителей: «Развитие речи детей 5-6 лет. Использование приема моделирования в развитии связной речи детей»</p> <p>Консультация для родителей «Детский туризм» (Цель: повышать компетентность родителей в данном вопросе).</p> <p>Консультация «Значение живописи в развитии ребенка»(Цель: Привлечь родителей к экскурсиям в художественный музей городов).</p> <p>Консультации «Роль бабушки и дедушки в семейном воспитании»</p> <p>Консультация «Родители- пример для детей в соблюдении правил дорожного движения»</p>
<p>Ноябрь</p>	<p>Индивидуальная беседа «Этика поведения ребенка в детском саду»</p>	<p>Сайт ДОО «Читаем вместе» о ученых</p>	<p>Консультация «Познай культуру, традиции и обычаи Ставропольского</p>

	<p>(цель: повышение педагогической культуры родителей)</p> <p>Анкетирование родителей «Семейные традиции».</p> <p>Индивидуальная беседа «Мультфильмы: полезные и не очень». (Обратить внимание родителей к выбору развивающих и познавательных мультфильмов для просмотра).</p>	<p>«Россия для всех, кто в ней живет» виртуальная экскурсия(о народах России)</p> <p>Буклет «История праздника «День народного единства»</p> <p>Папка- передвижка « Ноябрь – наблюдаем , играем, читаем».</p> <p>Продуктивная деятельность: Рубрика «Играем вместе» - «Сундучок семейных игр»</p> <p>Совместный досуг с родителями «День матери. Мама – счастье моё!»</p> <p>Литературная страничка «Стихи о маме»</p> <p>Оформление стенгазеты «Мамы тоже были детьми».</p> <p>Информационный буклет « Для чего нужны светоотражающие элементы».</p> <p>Выставка рисунков «Портрет мамы».</p> <p>Выставка семейных рисунков по профилактике экстремизма, обеспечению антитеррористической безопасности « Дружба народов».</p> <p>Продуктивная деятельность: Рубрика «Играем вместе» - «Сундучок семейных игр»</p> <p>Рубрика «Мастерим вместе» атрибуты к сюжетно – ролевым игр</p>	<p>края».</p> <p>(Цель: Повышать компетентность родителей в данном вопросе).</p> <p>Консультация для родителей « Факторы влияющие на здоровый образ жизни»</p>
--	--	--	---

<p>Декабрь</p>	<p>Индивидуальные беседы по запросам родителей.</p> <p>Недописанный тезис «Счастливая семья – это...» (Привлечение внимания родителей к данной теме, пропаганда семейных ценностей).</p>	<p>Родительское собрание :«Трудовое воспитание детей в детском саду и дома»</p> <p>Информационный буклет «Игры и опыты со снегом»</p> <p>Семинар – практикум « Организация ЗОЖ в семье и дошкольном учреждении».</p> <p>Фотозарисовки «Зима в нашем городе»</p> <p>Выставка совместного творчества «Новогодние чудеса».</p> <p>Буклет «Профилактика заболеваний в зимний период» (Побеседовать с родителями о профилактике простудных заболеваний, закаливании и актуальных задачах физического воспитания детей в детском саду).</p> <p>Творческая мастерская: пошив костюмов для детей к Новому году.</p> <p>Новогодний утренник « Новогодняя сказка» (цель : развитие эмоционально-насыщенного взаимодействия родителей, детей и работников детского сада)</p> <p>Выставка детско – родительского творчества рисунки «Зимняя красота вокруг нас»</p> <p>Изготовление карточек с правилами безопасного поведения с животными».</p>	<p>Консультация для родителей: «Трудовое воспитание детей в семье.</p> <p>(Привлечь внимание родителей к осознанию важности трудового воспитания в жизни ребенка. Вызвать интерес родителей к совместной трудовой деятельности с ребенком дома).</p> <p>Консультация «Главные направления в развитии речи детей старшего дошкольного возраста».</p> <p>Консультаций «Музыка в жизни ребёнка». (Повышение педагогической грамотности родителей в художественно – эстетическом воспитании детей).</p>
-----------------------	--	---	---

		<p>Буклет на тему : « Дидактические игры по безопасности дорожного движения».</p> <p>Памятка «Патриотическое воспитание в семье» (Оказание методической помощи родителям в вопросе патриотического воспитания в домашних условиях).</p> <p>Информационный стенд «С чего начинается Родина?» (Обогащение компетентных знаний родителей о Родине, в рамках проектной деятельности).</p> <p>Выставка рисунков, макетов, поделок «Дом, в котором я живу»</p>	
Январь	<p>Снежные постройки на участке. Привлечение родителей к совместному труду.</p> <p>Вечер «Вопрос – ответ» (Оказание педагогической помощи в вопросах воспитания и обучения детей).</p>	<p>Экологическая акция «Покормите птиц зимой»</p> <p>Папка-передвижка «Закаливание – одна из форм профилактики простудных заболеваний детей»</p> <p>Подготовка к фестивалю «Зимние забавы» Рубрика «Смотрим вместе» мультфильм «Мышонок крошка выходит на лед»</p> <p>Рубрика «Читаем вместе» ...</p> <p>Педагогическая библиотека для родителей (законных представителей): «Традиции эколого – эстетического воспитания во время туристических маршрутов»</p> <p>Изготовление книжки – самоделки «Ребенок и природа» «Традиции проведения зимних прогулок»</p>	<p>Консультация « Игры и спортивные развлечения зимой».</p> <p>Консультация : « Игры и упражнения для развития речи детей 5-6 лет» (Привлечь родителей к вопросу и проблеме речевого развития детей в современных условиях).</p>

		Памятка « О соблюдении ПДД в зимний период».	
		Проект « Безопасная дорога»	
Февраль	<p>Беседа «Отец - воспитатель»</p> <p>Индивидуальные беседы по запросам родителей.</p> <p>Беседа « Драчуны. Как исправить ситуацию» (Вовлечение родителей в педагогическую деятельность).</p>	<p>Папка- ширма « Февраль- наблюдаем, играем, читаем» (цель: привлечь внимание родителей к полезной и нужной информации.)</p> <p>Акция «Жизнь без ДТП: осторожно гололед»</p> <p>Устный журнал «Семейный туризм». (Повышать компетентность родителей в данном вопросе).</p> <p>Рубрика «Мастерим вместе»</p> <p>Конкурс макетов «Крепости земли русской»</p> <p>Выставка рисунков по ПДД.</p> <p>Советы родителям « Признаки наличия взрывных устройств».</p> <p>Практикум «Краткие правила пешехода».</p> <p>Выставка рисунков: «Мой папа».</p> <p>Спортивный праздник, совместно с родителями: «Праздник, посвящённый, Дню защитника отечества. Папа – самый лучший друг». (Цель: Привлечь родителей к подготовке праздника «День защитника Отечества»).</p>	<p>Консультация для родителей « Как поднять иммунитет»</p> <p>Консультация « Безопасность ребенка дома при использовании бытовой техники и электрических приборов».</p> <p>Консультация «Особенности работы по формированию графомоторных навыков у леворуких детей старшего дошкольного возраста»</p>
Март	<p>Беседа по развитию памяти ребенка через считалки, стихи, загадки.</p> <p>Индивидуальные беседы по запросам</p>	<p>Родительское собрание: « Нравственно - патриотическое воспитание дошкольников»</p> <p>Папка - передвижка «Март – наблюдаем,</p>	<p>Консультация «Весенний авитаминоз»</p> <p>Консультации «Природа и</p>

	<p>родителей.</p> <p>Индивидуальная беседа «Форма одежды в весенний период». (Информирование родителей о форме одежды воспитанников в весенний период в группе и на прогулке).</p>	<p>играем, читаем»</p> <p>Викторина для родителей и детей «Как мы знаем Сказки»</p> <p>Педагогическая библиотека для родителей (законных представителей): «Как развивать эмоциональный интеллект ребенка»</p> <p>Утренник посвященный « 8 марта». (способствовать созданию праздничного настроения).</p> <p>Фотовыставка « Мамочка милая моя».</p> <p>Мастер-класс : «Цветы - оригами». (Обучение родителей технике создания цветов из бумаги в технике оригами).</p> <p>Изготовление фотоколлажа «Первоцветы в нашем городе».</p> <p>«Мастерим вместе» «Книжка больница»</p> <p>Памятка « Правила перевозки детей в автомобиле»</p> <p>Информационный лист для родителей: « Физкультура и здоровье»</p> <p>Гостиная «Влияние поэзии на речевое развитие детей » (Повышение уровня педагогической культуры родителей в вопросе речевого развития детей).</p> <p>Выставка детской литературы ставропольских авторов – детских поэтов и писателей</p>	<p>нравственное воспитание детей старшего возраста», «Для чего нужно развивать у детей интерес к природе»</p> <p>Консультация « Открытое окно, балкон как источник опасности»</p> <p>Консультация « Безопасность в общественном транспорте».</p> <p>Консультаций «Роль книги в жизни ребёнка». (Информирование родителей о значении книги в познавательно – речевом развитии дошкольника).</p>
--	--	---	--

		<p>«Прочитайте с детьми». (Повышать компетентность родителей в данном вопросе).</p> <p>Продуктивная деятельность: Семейная мастерская «Золотая хохлома»</p> <p>Рубрика «Мастерим вместе» создание атрибутов и костюмов для инсценировок.</p>	
Апрель	<p>Индивидуальные беседы по запросу родителей. (Побеседовать с родителями о пользе прогулок и экскурсий для получения разнообразных впечатлений и всестороннего развития дошкольника).</p> <p>Беседа «Основы нравственных отношений в семье».</p> <p>Круглый стол «Поощрять или наказывать» обмен мнениями и опытом. (Установление партнёрских отношений с семьями воспитанников, совершенствование психолого-педагогических знаний родителей).</p>	<p>Памятка для родителей по ЗОЖ.</p> <p>Рубрика «Смотрим вместе» мультфильм «Галчонок»</p> <p>Рубрика «Трудимся вместе» в рамках акции «Домик для скворца»</p> <p>Привлечение родителей к субботнику на участке группы.</p> <p>Буклет «История Дня космонавтики».</p> <p>Выставка совместного моделирования по теме «Покорение космоса» (Привлечь внимание родителей к жизни детского сада, побудить активно участвовать в мероприятиях.)</p> <p>Оформление родительского уголка материалами по теме недели.</p> <p>Выставка семейных поделок «Пасха» (Активизация совместной творческой работы детей и родителей).</p>	<p>Консультации для родителей: «Духовное и нравственное воспитание детей».</p> <p>Консультация «Маленький велосипедист».</p> <p>Консультация для родителей «Ошибки родителей, которые приводят к детским истерикам».</p> <p>Консультация «Музыкотерапия – как одна из здоровьесберегающих технологий»</p> <p>Консультация: «Роль конструирования в развитии детей дошкольного возраста» (Познакомить родителей с видами конструктивной деятельности, которые осваивают дети на пятом году жизни. Дать практические рекомендации родителям по приобретению материалов для конструирования).</p>

		<p>Экскурсия в библиотеку.</p> <p>Акция «Бросим умный взгляд на мусор»</p> <p>Педагогическая библиотека для родителей : «Как сортировать мусор».</p> <p>Создание презентаций совместно с родителями «Правила поведения на природе».</p> <p>Памятка « О безопасности детей при катании на велосипеде».</p> <p>Памятка « Обнаружение подозрительного предмета, который может оказаться взрывным устройством»</p> <p>Выставка детской художественной литературы «Мы читаем детям вслух». (Международный День Детской Книги – 2 апреля) (Вовлечение родителей в работу ДОУ по познавательному – речевому и художественно – эстетическому развитию детей).</p>	
Май	<p>Виртуальные дни открытых дверей (ролики для родителей- видео-эпизоды занятий).</p> <p>Анкетирование « Как вы соблюдаете правила дорожного движения».</p> <p>Индивидуальные беседы по запросам родителей.</p>	<p>Родительское собрание: Итоговое собрание « Чему мы научились».</p> <p>Праздник «День победы!» (Привлечь родителей к участию в празднике «День победы».)</p> <p>Оформление альбома «Бессмертный полк» (Включение родителей в работу группы, развитие позитивных взаимоотношений. Реализация единого подхода детского сада и семьи в работе по патриотическому воспитанию).</p>	<p>Консультация « « Охрана здоровья детей и формирование в семье культуры здорового образа жизни».</p> <p>Консультация « Что читать и смотреть с детьми о ПДД».</p> <p>Консультация для родителей «Театральная деятельность в детском саду» (Цель: формировать знания родителей о</p>

	<p>Индивидуальные беседы с родителями «Играйте с детьми» (Дать родителям знания о воспитании ребёнка в процессе игры).</p>	<p>Акция «Никто не забыт, ничто не забыто!» (Привлечь родителей к сбору информации о героях ВОВ, родственниках, прошедших боевые действия.)</p> <p>Помощь в подготовке экскурсии, возложению цветов к памятнику «Великой отечественной войне»</p> <p>Проект «Победный май»</p> <p>Игра –викторина с родителями и детьми «Правила дорожного движения достойны уважения»</p> <p>Акция «Пусть цветёт наш детский сад!». (Вовлечение родителей к совместной подготовке участка к летнему сезону).</p> <p>Памятка для родителей по экологическому воспитанию: «Берегите природу». «Как привить детям любовь к окружающему миру?» (Дать представление о ценности природы, способах ее сохранения).</p> <p>Продуктивная деятельность: составление семейных фотоальбомов «Здоровый образ жизни нашей семьи».</p>	<p>театрализованной деятельности).</p> <p>Консультация «Экологическое воспитание детей в семье» (Дать методические рекомендации по формированию экологической культуры в семье, помочь осознанию необходимости личного участия в экологической деятельности, познакомить с литературой по экологическому воспитанию детей).</p>
--	--	--	---

Часть Программы, формируемой участниками образовательных отношений
Целевой раздел
Пояснительная записка

Парциальная программа «Моя малая Родина» (далее Программа) разработана в соответствии с требованиями Федерального государственного образовательного стандарта дошкольного образования, на основе накопленного в детском саду методического материала по вопросам нравственно-патриотического воспитания.

В Программе отражено содержание образования детей от 2 до 8 лет, формируемое участниками образовательного процесса с учетом климатических, национально – культурных, демографических, социально – экономических и социокультурных условий Южного Федерального Округа.

На основе этой авторской программы ДОО самостоятельно разрабатывает, утверждает вариативную часть общеразвивающей программы дошкольного образования, реализация которой обеспечивает права ребенка на физическое, интеллектуальное, социальное развитие.

Программа разработана в соответствии с культурно – историческими подходами к проблеме развития детей дошкольного возраста, сочетает принципы научной обоснованности и практической применимости. Реализация программы основывается на комплексно – тематическом принципе построения образовательного процесса, принципах целостности и интеграции дошкольного образования, строится на адекватных возрасту видах деятельности и формах работы с детьми.

Программа обеспечивает осуществление образовательного процесса в двух организационных моделях:

- Совместная деятельность взрослого и детей.
- Самостоятельная деятельность детей.

Программа направлена на всестороннее физическое, социально – личностное, познавательное, речевое, художественно – эстетическое развитие и предусматривает обогащение детского развития посредством приобщения к истокам народной культуры, краеведения.

Направление программы.

В Программе распределены задачи психолого-педагогической работы по пяти направлениям:

- Физическое
- социально – личностное
- познавательное
- речевое
- художественно – эстетическое.

«Физическое развитие» - входят образовательные области «Здоровье», «Физическая культура», «Безопасность», в которых заложены начало формирования здорового образа жизни.

«Социально – личностное развитие» - представлены направления «Социализация», «Труд», где общие и разнообразные виды деятельности в широком культурном контексте выступают как главное присвоение детьми традиций, формирования начал гражданственности, любви к своей семье, родному краю, Родине, как основа формирования его самосознания.

«Познавательное и речевое развитие» - развитие интереса к родному языку, где закладываются основы правильного звукопроизношения, интонационной выразительности речи, лексики, через детскую художественную литературу.

Обозначены задачи развития познавательного интереса в области ознакомления с историей, культурой, архитектурой, природой родного края. Интеграция народных ценностей и системы образования - это процесс постоянного совершенствования содержания дошкольного образования, его целей, ценностей, смысловых установок. Введение элементов народной культуры в содержание познавательно – исследовательской деятельности ребенка способствует формированию личности с высоким уровнем самосознания и духовной культуры. Работу по данному направлению представляют образовательные области «познание», «Коммуникация», «Чтение художественной литературы».

«Художественно – эстетическое развитие» - рассматривается в единстве формирования эстетического отношения к миру и художественного развития ребенка средствами народной культуры. Внедрение народной культуры в систему дошкольного образования осуществляется посредством педагогического потенциала элементов русской народной культуры: музыки, театра, фольклора, народных песен, танцев, игр изобразительного искусства. Все эти компоненты представляют образовательные области «Художественное творчество», «Музыка».

Таким образом, нравственно-патриотическое воспитание детей является одной из основных задач дошкольного образовательного учреждения.

Актуальность программы

В настоящее время одной из острейших проблем является воспитание патриотизма. Дошкольные образовательные учреждения, являясь начальным звеном системы образования, призваны формировать у детей первое представление об окружающем мире, отношении к родной природе, малой Родине, своему Отечеству. Становление человека как гражданина должно начинаться с его малой родины – родного города. Невозможно вырастить настоящего патриота без знаний истории. Любовь к большому надо прививать с малого: от любви к родному дому, своему городу, краю, наконец, к большой Родине.

Актуальность краеведческой работы характеризуется тем, что одним из ведущих факторов формирования исторического и патриотического сознания детей является их ознакомление с историей родного края. Необходимость развития интересов дошкольников в этой области связана с социальным запросом общества: чем полнее, глубже, содержательнее будут знания детей о родном крае и его жителях, природе, традициях, тем более действенными окажутся они в приобщении к культуре родного края.

Именно поэтому краеведческая работа должна вестись уже с детского сада - с возраста, когда начинается процесс социализации и становления личности.

Краеведение — одно из самых мощных средств воспитания детей дошкольного возраста. Оно воспитывает у детей сознательную любовь к родному краю как части великой Родины – России, связывает воспитание с жизнью, помогает формировать нравственные понятия и чувства.

Краеведческий материал имеет большое значение в расширении кругозора детей, в развитии их интеллектуального потенциала. Краеведческий подход в воспитании детей способствует реализации основных дидактических принципов педагогики: от близкого — к далёкому, от известного — к неизвестному, от простого — к сложному.

Вхождение ребёнка в современный мир невозможно вне освоения им первоначальных представлений социального характера и включения его в систему социальных отношений, то есть вне социализации.

Проведение краеведческой работы в ДОО, позволит повысить качество работы с воспитанниками в области ознакомления с историей, достопримечательностями, традициями родного города и края. Работая в таком направлении, дошкольники смогут применить на практике знания, которые они получили при посещении достопримечательных мест родного города, во время видео-экскурсий, просмотра презентаций, бесед и рассказа педагога.

2.2.4. Календарный тематический план воспитательной и образовательной работы в рамках регионального компонента

Цель: Развивать первоначальные представления об истории и самобытности русского народа на примере Ставропольского края. Воспитывать гражданина и патриота своей страны, формировать нравственные ценности.

Задачи:

- Развивать познавательный интерес к своей Родине, любознательность, эмоциональную отзывчивость к культурно-историческому наследию Ставрополья;
- Дать знания детям о родном городе, крае: символика, достопримечательности, промышленные объекты, их вред и польза, экологическая ситуация;
- Воспитывать патриотические чувства: любовь к родным – городу, краю, Родине, уважение к своему прошлому и настоящему, познакомить с историей происхождения города;
- Актуализировать и закреплять знания дошкольников, о многонациональном населении нашего края, воспитывать толерантное отношение, к различным культурам, развивать навыки общения;
- Развивать эмоционально- ценностное отношение к семье, дому, стране;
- Дать элементарные знания о флоре и фауне Ставрополья;
- Знакомить с художниками, поэтами, композиторами Ставрополья,
- Воспитывать любовь к прекрасному, уважение к людям искусства, своим землякам, воспитывать чувства гордости за своих земляков.

- Оказание необходимой помощи семьям воспитанников в вопросах патриотического воспитания детей;
- Формировать экологическую культуру у детей и их родителей, желание принимать участие в проведении мероприятий по охране окружающей среды.

Сроки проведения	Работа с детьми	Работа с родителями
Сентябрь	<p>1. «Моя малая родина». Цель: Продолжать знакомить детей с краем, расширять общекультурные и социальные знания детей, формировать представление детей о малой Родине – родном крае, его геральдике, символике. Воспитывать патриотические чувства.</p> <p>2. Беседа с детьми– страна большая, наш край, город - ее часть. Экскурсия по близлежащим к саду улицам. Объяснение значения пословиц о малой Родине. Цель: Формировать представление детей о малой Родине</p> <p>3. НОД «День рождения Ставрополя» Цель: Уточнять и систематизировать знания детей о родном городе, истории его возникновения, его памятных местах, учить узнавать знакомые места на фотографиях. Закреплять геральдику города, воспитывать любовь к малой Родине</p> <p>4. Экскурсия в Краеведческий музей г. Новопавловска Цель: Продолжать знакомить детей с городом, расширять общекультурные и социальные знания детей, формировать представление детей о малой Родине – родном крае, его геральдике, символике. Воспитывать патриотические чувства.</p>	<p>Привлечь родителей к организации экскурсии в городской музей.</p>
Октябрь	<p>1. Рассматривание карты России, карты Ставропольского края местоположение Ставрополя. Чтение стихотворения Кашпурова И.В. «Ставрополье мое»».</p> <p>2. Рассказы воспитателя о Ставропольских лесах (деревья, грибы, ягоды) Дидактическая игра «Вкусная и полезная пища»</p> <p>3. «Золотая осень Ставрополья»- Лес в картинах художника П.М. Гричишина Цель: Познакомить детей с творчеством ставропольского художника П.М. Гречишкина. Научить детей видеть красоту природы в</p>	<p>Предложить родителям принять участие в организации мини – выставки «Ставрополье – сельскохозяйственный край. Чем богат наш край?» (поиск материалов, создание презентации, видеоролика)</p>

	<p>произведениях художника . Формировать уважительное отношение к художнику , прославившему Ставропольский край.</p> <p>4. Беседа «Ставрополье – сельскохозяйственный край. Чем богат наш край?» (мини - музей)</p> <p>Цель: Воспитание уважения к людям труда. Бережное отношение к хлебу. Беречь богатства нашего края.</p> <p>Стихотворения о хлебе, о сельских тружениках</p> <p>Епанешников Л.Ф. «Солнышко в хлебе» Трудный и долгий путь хлеба на наш стол.</p> <p>Кашпуров И.В. «Сенокос», «Мастерская».</p> <p>Люди села. Нелёгкий труд косаря, слесаря и хлебороба.</p> <p>Геннадий Фатеев «Где родится каравай»</p>	
Ноябрь	<p>1. НОД «Природа Ставропольского края»</p> <p>Цель: Познакомить с богатством и разнообразием природы Ставропольского края. Воспитывать у детей эмоциональную отзывчивость, умение видеть и понимать красоту природы. Развивать интерес к родной природе , желание больше узнать о своём крае. Формировать бережное отношение к природе.</p> <p>2. «Мир гор Ставрополья».</p> <p>Цель: Познакомить дошкольников с названиями гор Ставрополья; с многообразием полезных ископаемых в горах края, (травертин, песчанник, малахит, гранит, уголь и др.), выявить сходства и различия, месторождения камней.</p> <p>3. Беседа «Легенды о Ставропольском крае» Цель: Познакомить детей с серией легенд о Ставропольском крае, творчеством неизвестных народных сказочников, отражающих особенности природного богатства древнего края; формировать у детей познавательный интерес к достопримечательностям своего региона , его истории, культуре; воспитывать любовь к родному краю.</p> <p>4. Чтение М.В. Усов «Перед дальней дорогой»</p> <p>Описание торжественной минуты прощания ласточек с родным домом. Сходство поведения птиц с поведением людей, покидающих свой дом. Воспитание любви к родному очагу.</p>	Фото – выставка «Путешествие по родному краю»
Декабрь	<p>1. Беседы «Мой Северо - Кавказский регион – многонациональная семья»</p> <p>Цель: Дать детям представление о народах, населяющих соседние</p>	Выставка рисунков, макетов, поделок «Дом, в котором я живу»

	<p>территории края, об особенностях национальных обычаев, музыки, танцев, одежды, традиций. Воспитывать любовь и уважение к многонациональному народу соседей края.</p> <p>2. Беседа «Национальная одежда народов Северного Кавказа» Цель: Знакомить с особенностями национальной одежды народов СК, ее сходством и отличиями у разных народов (на основе иллюстраций)</p> <p>3. «Дом, в котором я живу» Выставка рисунков, макетов, поделок. «Как возникли города на Ставрополье»</p> <p>4. Познакомить детей с историей возникновения городов на Ставрополье, какими они были и какими стали, их архитектурой. Дать знания о том, что первыми городами на Ставрополье были: Ставрополь, Георгиевск и Александровск. Рассматривание альбомов, открыток о Ставрополе и презентаций о Ставропольском крае».</p>	
Январь	<p>1. Беседа «Народные праздники на Ставрополье» Цель: Составление рассказов из личного опыта: «Как я праздновал Рождество (Святки, новый год, Крещение и др.)</p> <p>2. Чтение произведений детских писателей Ставропольского края и поэтов – Кашпурова И.В., Шубной Л.Ф. и - Екимцева А., Шевченко А.А., Трилисова А.И., Пухальской Г.Н., Л. Епанешников</p> <p>3. Беседы о животных Ставропольского края. Просмотр презентаций о диких животных нашего края. Цель: Познакомить с богатством и разнообразием природы Ставропольского края. Воспитывать у детей эмоциональную отзывчивость, умение видеть и понимать красоту природы. Развивать интерес к родной природе, желание больше узнать о своём крае. Формировать бережное отношение к природе.</p>	Разместить стендовую информацию для родителей «Рекомендации для чтения детям книг Ставропольских авторов»
Февраль	<p>1. Знакомство с птицами Ставрополья. Просмотр презентаций. М.В. Усов «Дорожка в сугробах» Интересный рассказ - наблюдение за поведением птиц зимой. Призыв угощать бедствующих птиц, устраивать птичьи столовые. Цель: Воспитание любви к природе. Умение сострадать.</p> <p>2. «Трудовое Ставрополье» Цель: Знакомить детей с трудовым Ставропольем. Расширять и углублять знания детей о труде хлеборобов, животноводов. Дать</p>	Изготовление с детьми и родителями мини - альбомов из рисунков и фотографий «Достопримечательности Ставропольского края»

	<p>сведения о труде жителей Ставрополя на промышленных предприятиях. Воспитывать уважение к людям труда.</p> <p>3. Продолжать знакомить с улицами города. Вспомнить памятные места, посвященные защитникам Отечества.</p> <p>4. Изготовление с детьми и родителями мини альбомов из рисунков и фотографий «Достопримечательности Ставропольского края»</p>	
Март	<p>1.Чтение Пухальская Г.Н. «За ужином» Поучительная сказка – рассказ о бабушке и внуке. Соединение правды жизни с волшебным вымыслом. Мудрость бабушки, прививающей бережное отношение к вещам. Цель: Воспитывать доброту, уважение, умение видеть и слышать всё, что нас окружает.</p> <p>2. Легенды Ставропольского края. Цель: Продолжать знакомить с легендами Ставрополя. Воспитание интереса к истории родного края.</p> <p>3. Исаков А. «Былиночка» Волшебная сказка об особенностях природы степной зоны, о невозможности существования растений и животных без воды. Занимательное знакомство с особенностями растений, насекомых и животных Ставропольского края.</p> <p>4. Красная книга птиц Ставрополя- презентация. Беседа. Усов М.В. «Ласточонок» Отношение человека к природе. Дети и природа. Забота о птенце. Счастливый мальчик. Формирование художественного восприятия окружающего мира.</p>	<p>Предложить найти видео материалы. презентации на тему: «Красная книга птиц Ставрополя»</p>
Апрель	<p>1. Продолжать знакомство с художниками Ставрополя. Цель: Называть уже знакомых художников и их картины. Составление альбома иллюстраций Ставропольских художников.</p> <p>2. Чтение произведений М.Ю. Лермонтова, А. С. Пушкина, Л.Н. Толстого на кавказскую тему.</p> <p>3. Заповедники Ставропольского края. Цель: Познакомить детей с различными видами растительности, произрастающей в заповедных местах Ставропольского края, а также с миром животных и насекомых , с назначением «Красной книги» расширять знания о родной природе Ставропольского края.</p>	<p>Привлечь родителей к организации экскурсии в Казачью Управу.</p>

	<p>4 Экскурсия в Казачью Управу города Новопавловска. Цель: Знакомить с традициями, бытом и культурой казаков.</p>	
Май	<p>1. Дать детям представление о подвиге жителей Ставрополя и всего народа России, сумевшего выстоять в этой войне. О героях земляках. На примере дедушек и бабушек открывать детям такие понятия, как: «Любовь к Родине», «Долг», «Совесть. Рассказать о празднике «День Победы»</p> <p>2. Экскурсия к Вечному Огню Цель: Воспитывать патриотические чувства.</p> <p>3. Беседа с детьми «Люди каких национальностей населяют наш край» Игры народов Кавказа, казачьи игры Рассказ воспитателя о «Символике родного края» Рассматривание репродукций картин Ставропольских художников.</p> <p>4. Викторина «Что я знаю о Ставрополе». Цель: Развивать познавательный интерес к своей Родине, любознательность, эмоциональную отзывчивость к культурно-историческому наследию Ставрополя.</p>	<p>Предложить родителям принести фото ветеранов ВОВ . подготовить с детьми рассказ о нем.</p>

К концу года дети должны знать:

- Свой домашний адрес, название города, края.
- Иметь представление о символике Ставрополя, Ставропольского края.
- Знать названия близлежащих улиц.
- Иметь представления о жизни и быте народов Северного Кавказа.
- Различать национальные костюмы, уметь играть в их подвижные игры.
- Узнавать на фотографиях достопримечательности города, уметь рассказать о них.
- Знать профессии своих родителей.
- Знать правила поведения в природе, на улицах города
- Уметь рассказать о неразрывной связи человека с природой, значимости окружающей среды для здорового образа жизни людей.

2.2.5. Образовательная деятельность по профессиональной коррекции нарушений развития детей

Содержание данного раздела программы построено на основании п.27 – 28, стр. 166 – 173 ФОП ДО.

Коррекционно – развивающая работа (далее – КРР) старшей группе комбинированной направленности направлена на:

- Обеспечение коррекции нарушений развития различных категорий детей с ограниченными возможностями здоровья, оказание им квалифицированной помощи в освоении ОП
- Освоение детьми с ОВЗ программы, их разносторонне развитие с учётом возрастных и индивидуальных особенностей и особых образовательных потребностей, социальной адаптации.

2.2.6. Направления, задачи и содержание коррекционно - развивающей работы.

КРР объединяет комплекс мер по психолого -педагогическому сопровождению обучающихся, включающий психолого - педагогическое обследование, проведение индивидуальных и групповых коррекционно -развивающих занятий, а также мониторинг динамики их развития.

КРР в МБДОУ «ЦРР – детский сад №3 «Березка» г. Новопавловска осуществляют педагоги, педагог - психолог, учитель – логопед, музыкальный руководитель, инструктор по физической культуре, административные работники.

Направления КРР

Профилактическое	Диагностическое	Коррекционно-педагогическое	Организационно-методическое	Консультативно-просветительское	Координирующее	Контрольно-оценочное
Проведение необходимой профилактической работы с детьми с целью предупреждения проявления отклонений в развитии ребёнка;	Раннее выявление и диагностика уровня интеллектуальног о развития детей дошкольного возраста;	Разработка программ, соответствующих психофизическим и интеллектуальным возможностям детей;	Организация консультационно-методической помощи воспитателям по вопросам обучения и воспитания дошкольников с проблемами в развитии;	Организация консультативно – просветительской работы по пропаганде знаний из области коррекционной педагогики и специальной психологии среди родителей;	Ключевая позиция в комплексном сопровождении детей с проблемами в развитии принадлежит воспитателю подгруппы; координирует профессиональную деятельность педагог -психолог	Анализ результативности комплексной коррекционной работы с детьми дошкольного возраста, имеющих различные нарушения.

Задачи коррекционно - развивающей работы

- Своевременное выявление обучающихся с трудностями адаптации, обусловленными различными причинами;

- Осуществление индивидуально ориентированной психолого -педагогической помощи обучающимся с учётом особенностей психического или физического развития, индивидуальных возможностей и потребностей (в соответствии с рекомендациями психолого- медико-педагогической комиссии (ПМПК) или психолого- педагогического консилиума образовательной организации (ППк));
- Оказание родителям (законным представителям) обучающихся консультативной психолого- педагогической помощи по вопросам развития и воспитания детей дошкольного возраста;
- Содействие поиску и отбору одарённых обучающихся, их творческому развитию;
- Выявление детей с проблемами развития эмоциональной и интеллектуальной сферы;
- Реализация комплекса индивидуально ориентированных мер по ослаблению, снижению или устранению отклонений в развитии и проблем поведения.

Коррекционно -развивающая работа организуется:

- По обоснованному запросу педагогов и родителей (законных представителей);
- На основании результатов психологической диагностики;
- На основании рекомендаций ППк.

Содержание коррекционно - развивающей работы в ДОО включает следующие блоки:

Диагностическая работа включает:	Коррекционно – развивающая работа включает:	Консультативная работа включает:	Информационно-просветительская работа предусматривает:
<ul style="list-style-type: none"> ➤ Своевременное выявление детей, нуждающихся в психолого -педагогическом сопровождении; ➤ Раннюю (с первых дней пребывания, обучающегося в ДОО) диагностику отклонений в развитии и анализ причин трудностей социальной адаптации; ➤ Комплексный сбор сведений об обучающемся на основании диагностической информации от специалистов разного профиля; ➤ Определение уровня актуального и зоны ближайшего развития, обучающегося с 	<ul style="list-style-type: none"> ➤ Выбор оптимальных для развития обучающегося коррекционно -развивающих программ (методик) психолого - педагогического сопровождения в соответствии с его особыми (индивидуальными) образовательными потребностями; ➤ Организацию, разработку и проведение специалистами индивидуальных и групповых коррекционно -развивающих занятий, необходимых для преодоления нарушений поведения и развития, трудностей в освоении образовательной 	<ul style="list-style-type: none"> ➤ Разработку рекомендаций по основным направлениям работы с обучающимся с трудностями в обучении и социализации, единых для всех участников образовательных отношений; ➤ Консультирование специалистами педагогов по выбору индивидуально 	<ul style="list-style-type: none"> ➤ Различные формы просветительской деятельности (лекции, беседы, информационные стенды, печатные материалы, электронные ресурсы), направленные на разъяснение участникам образовательных

ОВЗ, с трудностями в обучении и социализации, выявление его резервных возможностей;

➤ Изучение уровня общего развития обучающихся (с учётом особенностей нозологической группы), возможностей вербальной и невербальной коммуникации со сверстниками и взрослыми;

➤ Изучение развития эмоционально - волевой сферы и личностных особенностей обучающихся;

➤ Изучение индивидуальных образовательных и социально - коммуникативных потребностей обучающихся;

➤ Изучение социальной ситуации развития и условий семейного воспитания ребёнка;

➤ Изучение уровня адаптации и адаптивных возможностей обучающегося;

➤ Изучение направленности детской одарённости;

➤ Изучение, констатацию в развитии ребёнка его интересов и склонностей, одарённости;

➤ Мониторинг развития детей и предупреждение возникновения психолого - педагогических проблем в их развитии;

➤ Выявление детей -мигрантов, имеющих трудности в обучении и социально - психологической адаптации, дифференциальная диагностика и оценка этнокультурной природы имеющихся трудностей;

➤ Всестороннее психолого - педагогическое изучение личности ребёнка;

программы и социализации;

➤ Коррекцию и развитие высших психических функций;

➤ Развитие эмоционально -волевой и личностной сферы обучающегося и психологическую коррекцию его поведения;

➤ Развитие коммуникативных способностей, социального и эмоционального интеллекта обучающихся, формирование их коммуникативной компетентности;

➤ Коррекцию и развитие психомоторной сферы, координации и регуляции движений;

➤ Создание условий, обеспечивающих развитие, обучение и воспитание детей с ярко выраженной познавательной направленностью, высоким уровнем умственного развития или иной направленностью одарённости;

➤ Создание насыщенной рппс для разных видов деятельности;

➤ Формирование инклюзивной образовательной среды, в том числе обеспечивающей включение детей иностранных граждан в российское образовательное пространство с сохранением культуры и идентичности, связанных со страной исхода (происхождения);

➤ Оказание поддержки ребёнку в случаях неблагоприятных условий жизни, психотравмирующих обстоятельствах при условии информирования соответствующих структур социальной защиты;

➤ Преодоление педагогической

ориентированных методов и приёмов работы с обучающимся;

➤ Консультативную помощь семье в вопросах выбора оптимальной стратегии воспитания и приёмов КРР с ребёнком.

отношений – обучающимся (в доступной для дошкольного возраста форме), их родителям (законным представителям), педагогам – вопросам, связанных с особенностями образовательного процесса и психолого -педагогического сопровождения обучающихся, в том числе с ОВЗ, трудностями в обучении и социализации;

➤ Проведение тематических выступлений, онлайн - консультаций для педагогов и родителей (законных представителей) по разъяснению индивидуально - типологических особенностей различных категорий обучающихся, в том числе с ОВЗ, трудностями в обучении и социализации.

- Выявление и изучение запущенности в работе с обучающимся, неблагоприятных факторов социальной среды и рисков образовательной среды; стремление устранить неадекватные методы воспитания в семье во взаимодействии родителей (законных представителей) с детьми;
- Системный разносторонний контроль специалистов за уровнем и динамикой развития обучающегося, а также за созданием необходимых условий, соответствующих особым (индивидуальным) образовательным потребностям обучающегося.
- Помощь в устранении психотравмирующих ситуаций в жизни ребёнка.

Коррекционно - развивающая работа в МБДОУ «ЦРР – детский сад №3 «Березка» г. Новопавловска реализуется в форме групповых и индивидуальных коррекционно -развивающих занятий. Выбор конкретной программы коррекционно -развивающих мероприятий, их количестве, форме организации, методов и технологий реализации определяется организацией самостоятельно, исходя из возрастных особенностей и особых образовательных потребностей обучающихся. Содержание коррекционно -развивающей работы для каждого обучающегося определяется с учётом его особых образовательных потребностей на основе рекомендаций ППк МБДОУ «ЦРР – детский сад №3 «Березка» г. Новопавловска.

Целевые группы. Условия и содержание КРР

В МБДОУ «ЦРР – детский сад №3 «Березка» г. Новопавловска определены категории целевых групп:

1. Нормотипичные дети с нормативным кризисом развития;
2. Обучающиеся с особыми образовательными потребностями:
 - ✓ ОВЗ (ТНР), получившие статус в порядке, установленном законодательством российской федерации;
 - ✓ Обучающиеся, испытывающие трудности в освоении образовательных программ, развитии, социальной адаптации;
 - ✓ Одарённые обучающиеся;
3. Дети и (или) семьи, находящиеся в трудной жизненной ситуации, признанные таковыми в нормативно установленном порядке;
4. Дети и (или) семьи, находящиеся в социально опасном положении (безнадзорные, беспризорные, склонные к бродяжничеству), признанные таковыми в нормативно установленном порядке;

КРР с обучающимися целевых групп в ДОО осуществляется в ходе всего образовательного процесса, во всех видах и формах деятельности, как в совместной деятельности детей в условиях дошкольной группы, так и в форме коррекционно -развивающих групповых (индивидуальных) занятий.

КРР строится дифференцированно в зависимости от имеющихся у обучающихся дисфункций и особенностей развития (в

познавательной, речевой, эмоциональной, коммуникативной, регулятивной сферах) и должна предусматривать индивидуализацию психолого -педагогического сопровождения.

Целевая группа: Нормотипичные дети с нормативным кризисом развития

Нормативные кризисы развития ребенка – необходимые и закономерные этапы развития ребенка. Данный факт обусловлен тем, что «кризис» выступает движущей силой развития. В психологическом сообществе кризис принято считать неким «поворотным моментом» в развитии влекущий за собой психические новообразования. Возрастные кризисы обусловлены прежде всего разрушением привычной социальной ситуации развития и возникновением другой, которая более соответствует новому уровню психологического развития человека.

Деятельность педагога - психолога с данной категорией направлена на развитие личности ребёнка, раскрытие потенциала в условиях меняющейся социальной ситуации развития.

В этой связи психолого - педагогическое сопровождение этой группы предполагает:

- Сопровождение реализации основных и дополнительных образовательных программ,
- Психодиагностику,
- Психологическую экспертизу (оценку) комфортности и безопасности образовательной среды,
- Психологическое консультирование и просвещение субъектов образовательного процесса,
- Коррекционно - развивающую работу,
- Психопрофилактику.

При реализации развивающих психолого -педагогических программ является важным условием развития личностных образовательных результатов, познавательной сферы (памяти, внимания, мышления, воображения), эмоционально -волевой сферы, интеллекта (вербального, невербального, социального, эмоционального), личностного развития, овладения организационными навыками, умением проектировать и создавать. Профилактические психолого -педагогические программы будут содействовать формированию коммуникативных навыков, навыков бесконфликтного общения, успешной адаптации к новым ступеням образования.

Целевая группа: Обучающиеся с особыми образовательными потребностями

В МБДОУ «ЦРР – детский сад №3 «Березка» г. Новопавловска в общеразвивающих группах старшего дошкольного возраста воспитываются дети с тяжелыми нарушениями речи. Численность детей с ОВЗ (ТНР) в группе составляет 8 человек.

Основной целью коррекционной работы в ДОУ является устранение речевого дефекта детей и предупреждение возможных трудностей в усвоении школьных знаний, обусловленных речевым недоразвитием. В МБДОУ «ЦРР – детский сад №3

«Березка» г. Новопавловска организована работа групп компенсирующей направленности для оказания коррекционной помощи детям, имеющим речевые особенности развития.

Деятельность в группах компенсирующей направленности регламентируется:

- Уставом ДООУ,
- Локальными актами: «Положение о консилиуме», «Положение о взаимодействии учителя-логопеда со специалистами (педагогами)», «Положение о взаимодействии учителя-логопеда с родителями обучающихся»,
- Договор с ТМПК,
- Договор с родителями (законными представителями) обучающихся.

Зачисление и выпуск обучающихся осуществляется по заключению обследования детей:

- На основании результатов психологической диагностики;
- На основании рекомендаций ППк
- На основании приказа заведующей ДООУ
- По согласованию с родителями (законными представителями).

В группу компенсирующей направленности зачисляются дети, имеющие нарушения в речевом развитии: фонематические, фонетико-фонематические.

Основными задачами учителя – логопеда являются:

- Осуществление необходимой коррекции нарушений звукопроизношения у детей дошкольного возраста;
- Формирование и развитие фонематического слуха у детей с нарушениями речи;
- Своевременное предупреждение и преодоление трудностей речевого развития;
- Воспитание стремления детей к преодолению недостатков речи, сохранению эмоционального благополучия в своей адаптивной среде;
- Реализация возможности интегрировать воспитание и обучение в обычной группе с получением специализированной помощи в развитии речи;
- Предупреждение нарушений устной и письменной речи;
- Развитие у детей произвольного внимания к звуковой стороне речи;
- Полноценное включение детей с ОВЗ в образовательный процесс в соответствии с индивидуальными особенностями и возможностями;
- Взаимодействие с педагогами образовательного учреждения и родителями по формированию речевого развития детей и пропаганда логопедических знаний среди педагогов ДООУ, родителей обучающихся (лиц их замещающих).

Основная организационная форма коррекционной работы с учителем – логопедом – индивидуальные занятия. Частота и продолжительность индивидуальных занятий определяется характером и степенью выраженности речевого нарушения,

возрастом и психофизическими особенностями детей (от 1 до 2 раз в неделю). Длительность проведения занятий — от 10 до 20 мин. Время, отведенное на индивидуальное занятие с ребёнком, увеличивается, если учитель - логопед сам забирает ребёнка из группы и отводит в группу по окончании занятия.

Формирование речевых умений и навыков, коррекционная работа осуществляется в подгрупповой, индивидуальной работе, а также в режимных моментах. Коррекция нарушений речи осуществляется в рамках целостного подхода к воспитанию и развитию психической и речевой деятельности ребёнка. На логопедических занятиях ведётся работа по коррекции фонетических нарушений, обогащению и систематизации словаря, развитию диалогической и монологической речи, обучению описательному рассказу, построению синтаксических конструкций, выявляющих причинно-следственные связи в наблюдаемых явлениях и объектах.

Основное внимание на логопедических занятиях уделяется развитию сознательного отношения к собственной речи и языковым явлениям. Усвоение и закрепление артикуляционных навыков, развитие фонематического восприятия проводится на основе осознанного контроля за собственными кинестетическими и слуховыми ощущениями.

Логопедическая работа строится с учётом диагностики состояния речи детей.

Одаренные обучающиеся

Одарённость – это системное, развивающееся в течение жизни качество психики, которое определяет возможность достижения человеком более высоких (необычных, незаурядных) результатов в одном или нескольких видах деятельности по сравнению с другими людьми.

Одарённые дети - это обучающиеся, обладающие высокими познавательными потребностями (мотивацией) и возможностями (способностями), значительно превышающими таковые у их сверстников. Одаренный ребенок – это ребенок, который выделяется яркими, очевидными, иногда выдающимися достижениями (или имеет предпосылки для таких достижений) в том или ином виде деятельности.

На начальных этапах одарённость проявляется как потенциал, на более поздних этапах ее индикатором могут быть высокие достижения в том, или ином виде деятельности, и только полностью развитый талант проявляется в выдающихся результатах в какой-то области деятельности.

К важным позициям в современной трактовке одарённости относятся:

- Понимание того, что это, прежде всего, развивающаяся характеристика личности, и в период дошкольного и школьного возраста одарённость рассматривается как потенциал;
- Понимание значимости взаимодействия как когнитивных, так и психосоциальных переменных, результатом которого и является превращение одарённости в те или иные таланты;
- Представление о том, что одарённый ребёнок, в первую очередь, отличается особой мотивационно -

потребностной системой (мотивация саморазвития, увлечённость, стремление к совершенству), которая и ведёт за собой развитие тех или иных способностей;

- Появление высоких достижений у одарённых детей обусловлено сложным взаимодействием в процессе развития мотивационно -личностных качеств (мотивация саморазвития, увлечённость задачами, настойчивость, доверие к себе) и влияний среды (семья, сверстники, ОУ, социальное и культурное окружение).

Выделим основные источники возникновения проблем, рисков и трудностей одаренных обучающихся.

- Опережающее познавательное развитие (высокий уровень умственного развития может порождать разнообразные трудности в учении, личностном развитии, общении и поведении)
- Несогласованность отдельных сторон психического развития одарённого ребёнка (опережающее развитие устной речи, может сочетаться с обычным или даже замедленным развитием письменной).
- Двойная исключительность (сочетание высоких, иногда выдающихся способностей в одной области со слабыми способностями к отдельным аспектам).
- Перфекционизм (проблемы эмоционально -волевой и личностной сферы)

Направленность КРР с одарёнными обучающимися на дошкольном уровне образования:

- Определение вида одарённости, интеллектуальных и личностных особенностей детей, прогноз возможных проблем и потенциала развития.
- Вовлечение родителей (законных представителей) в образовательный процесс и установление с ними отношений сотрудничества как обязательного условия поддержки и развития одарённого ребёнка, как в доо, так и в условиях семейного воспитания;
- Создание атмосферы доброжелательности, заботы и уважения по отношению к ребёнку, обстановки, формирующей у ребёнка чувство собственной значимости, поощряющей проявление его индивидуальности;
- Сохранение и поддержка индивидуальности ребёнка, развитие его индивидуальных способностей и творческого потенциала как субъекта отношений с людьми, миром и самим собой;
- Формирование коммуникативных навыков и развитие эмоциональной устойчивости;
- Организация предметно -развивающей, обогащённой образовательной среды в условиях доо, благоприятную для развития различных видов способностей и одарённости.

Коррекционная работа с одарёнными детьми проводится в групповой форме. Наиболее эффективными методами работы являются исследовательский, проблемный, проективный, дискуссия, интеллектуальные марафоны, индивидуальные творческие задания. Эти методы дают возможность развить познавательную сферу ребёнка. Для обеспечения подлинно творческого развития ребёнка необходимо единство предметно - развивающей среды и содержательного общения взрослых с детьми.

В группах имеется игровой материал для познавательного развития детей, для продуктивной и творческой деятельности, для сюжетно-ролевых игр; игрушки и оборудование для игр во время прогулок; оборудование для физического, речевого, интеллектуального развития; игры, способствующие развитию у детей психических процессов.

Все оборудование размещено по тематическому принципу для того, чтобы каждый ребенок мог найти себе занятие по душе.

В образовательном процессе стараемся использовать такие формы и методы, которые позволяют максимально учесть и развить индивидуальные способности детей: задания различной степени сложности, творческие задания, исследовательские проекты, экспериментирование. В детском саду мы систематически организовываем различные конкурсы, выставки, концерты с участием наших обучающихся, ставим с детьми кукольные спектакли.

Дополнительные образовательные услуги также позволяют развивать у детей различные дарования и способности. Дети имеют возможность посещать различные кружки и студии.

Взаимодействие с родителями - важное условие выявления и развития детской одарённости. В работе с родителями используем различные формы:

- Родительские собрания («Одарённый ребенок в семье: проблемы и решения»),
- Консультации («Как воспитывать одарённого ребенка»),
- Практикумы,
- Совместные досуги и праздники и др..

Одна из главных задач работы с родителями одарённого ребенка – помочь им в воспитании такого ребёнка, так как одаренные дети – это особая категория детей, которая требует особого педагогического подхода.

Взаимодействие с социумом позволяет показать наши достижения, наши успехи через выступления детей на различных мероприятиях, участие в городских, областных и общероссийских конкурсах.

Наши обучающиеся и неоднократно награждались почётными грамотами, дипломами, ценными подарками. Таким образом талантливые, одаренные дети получают возможность не только реализовать себя, но и получить общественное признание.

Работа педагога - психолога со всеми субъектами образовательного процесса осуществляется на основных видах деятельности:

- **Психологическая диагностика** (диагностика познавательной сферы (мышление, память, внимание, восприятие, воображение, мелкая моторика, диагностика эмоционально -волевой сферы (проявления агрессивного поведения, страхи, тревожность, готовность к школе), диагностика коммуникативной сферы (трудности в общении со сверстниками и взрослыми). По результатам диагностики составляется психологическое заключение и на каждого обучающегося а заводится индивидуальная карта развития. В случае выявления определённых проблем психолог предлагает родителям конкретное решение, при необходимости, направляя ребёнка к специалистам. В процессе

диагностики психолог также изучает отношения в детском коллективе, помогая воспитателям в организации работы с конкретными детьми.

- **Психологическая коррекция** проводится по результатам диагностики, по запросам родителей и воспитателей, по наблюдениям психолога. Каждый ребёнок индивидуален. Кто-то развивается быстрее, кто-то медленнее. С учётом особенностей развития каждого малыша психолог строит психокоррекционную работу в следующих направлениях: эмоционально-волевая сфера (агрессивное поведение, страхи, повышенная тревожность, низкий самоконтроль, неуверенность в себе), коммуникативная сфера: нарушения взаимоотношений со сверстниками, нарушения благополучия в семье, познавательная сфера: низкий уровень развития познавательных процессов (памяти, внимания, воображения, мышления, восприятия);
- **Психологическое консультирование** состоит в том, что оно сосредотачивается на решении профессиональных проблем. В процессе консультирования рассматривается только то, что имеет отношение к решению главной задачи психологической службы образования. Педагоги и родители получают консультацию постольку, поскольку имеют отношение к
- Педагоги и родители получают консультацию постольку, поскольку имеют отношение к ребёнку. Их проблемы рассматриваются только в связи с проблемами детей, а не сами по себе.
- **Психологическое просвещение** - приобщение педагогов и родителей к психологическим знаниям. В обществе недостаточно распространены психологические знания, не всегда выражена психологическая культура, предполагающая интерес к другому человеку, уважение особенностей его личности, умение и желание разобраться в своих собственных отношениях, переживаниях, поступках. В педагогических коллективах, как и семьях, возможны конфликты, в основе которых психологическая глухота взрослых людей, неумение и нежелание прислушиваться друг к другу, понять, простить, уступить и т.д. Поэтому психологу важно повышать уровень психологической культуры тех людей, которые работают с детьми. Основным смыслом психологического просвещения заключается в том, чтобы знакомить педагогов и родителей с основными закономерностями и условиями благоприятного психического развития ребенка; разъяснять результаты диагностических исследований; формировать потребность в психологических знаниях и желание использовать их в работе с ребенком или в интересах развития собственной личности; достигать понимания необходимости работы психолога в детском саду.
- **Психологическая профилактика** направлена на сохранение, укрепление и развитие психологического здоровья детей на всех этапах дошкольного детства. Психологическая профилактика предполагает ответственность за соблюдение в детском саду психологических условий, необходимых для полноценного психологического развития и формирования личности ребенка на каждом возрастном этапе. Также психологическая профилактика

предполагает своевременное выявление таких особенностей ребенка, которые могут привести к определенным сложностям, отклонениям в интеллектуальном и эмоциональном развитии, в его поведении и отношениях. Психолог должен стараться прогнозировать возможность появления проблем в психологическом развитии и становлении личности детей в связи с их переходом на следующую возрастную ступень и проводить работу в направлении их предупреждения. Психолог разрабатывает и осуществляет развивающие программы для детей разных возрастов с учетом особенностей каждого возрастного этапа.

Целевая группа: Дети и (или) семьи, находящиеся в трудной жизненной ситуации

В настоящее время достаточно остро стоит вопрос о проблемах детей, оказавшихся в трудной жизненной ситуации.

Федеральный закон №122 «Об основах социального обслуживания населения», принятый Государственной Думой РФ 22.10.1994г., (в ред. 22 августа 2004 г.) даёт следующее определение данному понятию:

Трудная жизненная ситуация — ситуация, объективно нарушающая жизнедеятельность гражданина (инвалидность, неспособность к самообслуживанию в связи с преклонным возрастом, болезнью, сиротство, безнадзорность, малообеспеченность, безработица, отсутствие определённого места жительства, конфликты и жестокое обращение в семье, одиночество и тому подобное), которую он не может преодолеть самостоятельно.

Особенность трудной жизненной ситуации состоит в том, что эта ситуация нарушает привычный для человека образ жизни, ставит его перед необходимостью оценить внешние и внутренние аспекты ситуации с учётом содержательных признаков и определить возможность преобразования ситуации.

Особенно нуждаются в помощи дети, оказавшиеся в такой ситуации. В отличие от взрослого человека ребёнок не имеет достаточного жизненного опыта, тех знаний, способностей, сил, которые необходимы, чтобы разрешить возникшие сложные ситуации. Он нуждается в поддержке мудрого, опытного человека, который бы направил, подсказал. Такую помощь должны оказать родители.

Семья как микро модель общества является важнейшим звеном многогранного процесса формирования личности ребёнка. Именно семья должна способствовать включению человека в сложный противоречивый окружающий мир. Сегодня перед ней стоит остро проблема её дезорганизации, которая связана с нарушением не только взаимодействия супругов по разным причинам, но и системы «родители - ребёнок», взаимным отчуждением детей и родителей. Так как семья не выполняет своих воспитательных функций: успешной социализации детей, обеспечение психологического комфорта, эмоционального благополучия ребёнка, увеличивается количество детей, испытывающих трудности в той или иной сфере. Неуклонно растёт количество социальных сирот, соответственно увеличивается число приёмных и опекунских семей. Всё это способствует увеличению численности детей попавших в трудную жизненную ситуацию.

В Федеральном законе Российской Федерации «Об основных гарантиях прав ребёнка Российской Федерации» от 24 июля 1998 года № 124-ФЗ, ст. 1 (в ред. От 30 июня 2007 г.) сформулированы типичные трудные жизненные ситуации для ребёнка, при которых государство берет на себя обязательства оказать ему необходимую помощь.

Дети, находящиеся в трудной жизненной ситуации. Это — дети:

- Оставшиеся без попечения родителей;
- Дети-инвалиды;
- Дети с ограниченными возможностями здоровья, то есть имеющие недостатки в физическом и (или) психическом развитии;
- Дети — жертвы вооружённых и межнациональных конфликтов, экологических и техногенных катастроф, стихийных бедствий;
- Дети из семей беженцев и вынужденных переселенцев;
- Дети, оказавшиеся в экстремальных условиях;
- Дети — жертвы насилия;
- Дети, проживающие в малоимущих семьях;
- Дети с отклонениями в поведении;
- Дети, жизнедеятельность которых объективно нарушена в результате сложившихся обстоятельств и которые не могут преодолеть данные обстоятельства самостоятельно или с помощью семьи.

Дети из семей, находящихся в социально опасном положении или в тяжёлой жизненной ситуации, отличаются:

- Задержкой темпов интеллектуального и психического развития;
- Неумением общаться и поддерживать эмоциональные контакты;
- Негативным эмоциональным состоянием (страхи, неврастения, неврозы, стресс, подверженность нервно-психическим расстройствам);
- Нарушениями поведения (агрессивность, гиперактивность, тревожность, аутизм);
- Низким уровнем сформированности игровых навыков;
- Отсутствием или слабо сформированными навыками личной гигиены;
- Подвержены хроническим заболеваниям.

В дальнейшем эти проявления неблагополучия могут привести к формированию социальной дезадаптации ребёнка, выражающейся в склонности к преступной деятельности, употреблению психоактивных веществ, побегам из дома.

При организации психолого -педагогического сопровождения детей -сирот и детей, оставшихся без попечения родителей, на каждом этапе жизни рекомендуется обратить внимание на возможные трудности в освоении основных общеобразовательных программ, развитии и социальной адаптации.

Психолого -педагогическая диагностика основывается на следующих принципах: комплексность и целостность. Во время диагностики следует обращать внимание на развитие и сформированность интеллектуальной, эмоционально -волевой, мотивационной и поведенческой сторон.

Наиболее эффективными формами работы с детьми -сиротами от 3 до 7 лет для реабилитации и психокоррекции являются:

- Игротерапия (это игры в образах литературных героев, импровизация диалога, пересказ и инсценировка);
- Арт-терапия (рисунки, лепка, аппликация, оригами и т.д.);
- Музыкальная терапия позволяет работать с детьми, испытывающими страх, тревожность, беспокойство;
- Библиотерапия (чтение книг, в которых описаны страхи детей, стрессовые ситуации);
- Логотерапия предполагает разговор с ребёнком, направленный на вербализацию его эмоциональных состояний, словесное описание эмоциональных переживаний;
- Драматерапия – это использование в работе с детьми данной целевой группы кукольный театр.

Такие формы работы проводятся индивидуально или малыми группами.

Важным условием оказания помощи является раннее выявление семей, находящихся в социально опасном положении и в «группе риска».

Основные направления работы социально -педагогического сопровождения семей, находящихся в трудной жизненной ситуации:

1. Работа с семьями обучающихся:

- Педагогическое просвещение родителей;
- Повышение уровня родительской компетентности;
- Удовлетворение индивидуальных запросов родителей в индивидуальных и групповых формах работы;
- Изучение состояния факторов среды социального развития ребёнка, связанных с его семьёй.

Работа с семьёй состоит из нескольких этапов:

На первом этапе выявляются семьи, нуждающиеся в психолого -педагогическом сопровождении, направленном на оказание превентивной и оперативной помощи родителям в решении их индивидуальных проблем, ведётся патронаж семей, проводятся индивидуальные и групповые консультации;

На втором этапе работы проводятся индивидуальные и семейные консультации, осуществляется патронаж семей. Выясняются трудности, возникшие при реализации ранее поставленных целей, пути их устранения, возможно коррекция самой цели. Основной идеей этого этапа видится развитие у родителей уверенности, умения достижения цели, постановка ближайших целей, прописывание шагов их достижения, добавление ресурсов к достижению целей.

Третий этап в работе с семьёй направлен на принятие окружающего мира, изменение ограничивающих представлений,

расширение модели мира, перспектива развития семьи (материальная, духовная, участники решают сами с чего начать), повышение ее социального статуса по месту жительства.

2. Работа с педагогами детского сада:

- Повышение уровня профессиональной компетентности педагогов по правовому воспитанию обучающихся, родителей;
- Удовлетворение индивидуальных запросов педагогов, связанных с вопросами социального развития детей и взаимоотношений с их родителями;
- Изучение факторов среды социального развития детей в образовательном пространстве ГБДОУ.

3. Работа с обучающимися детского сада.

С детьми работают воспитатель и все специалисты МБДОУ «ЦРР – детский сад №3 «Березка» г. Новопавловска по следующим направлениям:

- Групповая, индивидуальная диагностика обучающихся;
- Коррекция социального развития детей по результатам диагностики и запросам педагогов и родителей;
- Участие в организации досуга детей;
- Ознакомление с основами «прав детей».

Воспитатель наблюдает за детьми и оказывает им необходимую помощь в развитии и социализации, реализует программу «О правах играя».

Формы работы педагога -психолога с детьми: наблюдение, беседа, диагностика эмоционально -волевой, интеллектуальной и личностной сфер, коррекционно -развивающая работа, мониторинг психологического состояния.

Учитель -логопед производит диагностику развития речевой сферы и коррекцию речевых нарушений у обучающихся.

Музыкальный руководитель проводит занятия, способствующие развитию и сплочению детей в группе, используя для этого народные и подвижные игры, хороводные игры с пением, телесно ориентированные игры.

Инструктор по физической культуре проводит диагностику физического развития обучающихся, занятия по развитию психофизических процессов (скорость, выносливость, ловкость и т. д.).

4. Взаимодействие с государственными и общественными структурами подразумевает:

- Представление интересов ребёнка в государственных и общественных структурах;
- Организация и проведение межведомственных профилактических мероприятий;
- Взаимодействие со специалистами различных учреждений: комиссией по делам несовершеннолетних, Управлением социальной защиты населения, прокуратурой, органами опеки и попечительства, территориальной психолого -медико-педагогической комиссией.

5. Работа с документацией:

- Формирование информационного банка данных по работе с семьёй;
- Разработка перспективного и текущего плана работы;
- Подготовка ответов на запросы, годовых и промежуточных отчётов

Целевая группа: Дети и (или) семьи, находящиеся в социально опасном положении (безнадзорные, беспризорные, склонные к бродяжничеству), признанные таковыми в нормативно установленном порядке

Семья, находящаяся в социально опасном положении - семья, имеющая детей, находящихся в социально опасном положении, а также семья, где родители или иные законные представители несовершеннолетних не исполняют своих обязанностей по их воспитанию, обучению и (или) содержанию и (или) отрицательно влияют на их поведение либо жестоко обращаются с ними; (в ред. Федерального закона от 01.12.2004 N 150-ФЗ)

Семья, находящаяся в социально опасном положении - это семья, где наблюдаются медико - биологические отклонения у членов семьи, ярко выраженные заболевания, препятствующие полноценному функционированию семьи, условия и уровень жизни которых расцениваются как малопригодные или непригодные для проживания и развития, где нарушены внутрисемейные и внешние социальные связи, что ведёт к личностной деформации членов семьи.

Основания признания несовершеннолетнего находящимся в социально опасном положении, так и признания семьи, находящейся в социально опасном положении, подлежат выяснению и подтверждаться документально Статья 1 Федеральный закон от 24 июня 1999 г. N 120-ФЗ "Об основах системы профилактики безнадзорности и правонарушений несовершеннолетних"

Статус «социально-опасное положение» имеют дети и подростки, находящиеся в обстановке, представляющей опасность для их жизни и здоровья или не отвечающей требованиям к их содержанию и воспитанию. А также несовершеннолетние, склонные к девиантному поведению или находящиеся в конфликте с законом.

Отсутствие заботы о детях (пренебрежение основными потребностями ребёнка) характеризуется проявлением невнимания к основным нуждам ребёнка в пище, одежде, медицинском обслуживании, присмотре.

Признаки отсутствия заботы о ребёнке:

- Задержка в росте, не набирает подходящего веса или теряет вес;
- Ребёнок брошен, находится без присмотра, не имеет подходящей одежды, жилища;
- Не соблюдается календарь профилактических прививок, нуждается в экстренных услугах зубного врача, плохая гигиена кожи, запущенное состояние детей (педикулез, дистрофия);
- Не ходит в школу, прогуливает занятия или приходит на них слишком рано и уходит из школы слишком поздно;
- Устаёт, апатичен, имеет отклонения в поведении.

Дошкольная образовательная организация при выявлении признаков жестокого обращения родителей с ребёнком, о детях, проживающих в условиях, представляющих угрозу их жизни или здоровью, либо препятствующих их нормальному

воспитанию, незамедлительно направляют информацию специалистам в сфере опеки и попечительства и районную комиссию по делам несовершеннолетних и защите их прав по месту фактического проживания ребёнка, в отдел внутренних дел района по месту нахождения образовательного учреждения, учредителю (управление образования)

Основные задачи педагогических работников по коррекционно - развивающей работе с данной целевой группой:

- Проводить профилактические мероприятия по предупреждению жестокого обращения с детьми;
- Внимательно относиться к внешним проявлениям случаев жестокого обращения с детьми;
- Оперативно информировать правоохранительные органы о выявленных случаях жестокого обращения с детьми;
- Проводить работу по реабилитации жертв насилия.

Содержание коррекционно - развивающей работы для каждого обучающегося определяется с учётом его особых образовательных потребностей на основе рекомендаций ППк ДОУ

При выявлении данных проблем у ребёнка необходимо провести дифференциальную диагностику его состояния.

В результате такой диагностики выявленные проблемы могут быть дифференцированы по 2 группам:

Первая – проблемы, отражающие особенности личности ребёнка, которые родители стремятся нивелировать с помощью различных медико -психолого -педагогических мер.

Вторая группа – проблемы, явившиеся возможным следствием психологического насилия или пренебрежения нуждами ребёнка, в результате чего развились данные состояния.

Для этого рекомендуется:

- Выявить и зафиксировать у ребёнка наличие проблемы (например, заикание или отставание в развитии);
- Сообщить родителям о выявленной проблеме и выяснить, какие меры предприняты для ее разрешения;
- При адекватности принимаемых мер предложить родителям дополнительную медицинскую (психологическую, социальную) помощь, которой располагает образовательное учреждение;
- При выявлении недостаточности принимаемых мер предложить родителям перечень мер по разрешению конкретных проблем (например, при неуспеваемости ребёнка – обращение к невропатологу, психиатру, логопеду, на медико -педагогическую комиссию);
- Проконтролировать выполняемость рекомендаций;
- При наличии положительной динамики – продолжать оказание поддержки семье;
- При отсутствии положительной динамики из-за сопротивления (отказа) со стороны родителей заниматься данными проблемами вызвать родителей на совет по профилактике (педсовет) с повторным разъяснением выявленных проблем у ребенка и сообщением о наличии ответственности родителей за физическое и психологическое состояние ребёнка;
- При неэффективности данных мер сообщить информацию в органы опеки, КДН и ЗП.

Явные признаки жестокого обращения с детьми:

- Следы побоев, истязаний, другого физического воздействия;
- Следы сексуального насилия;
- Запущенное состояние детей (педикулез, дистрофия и т.д.);
- Отсутствие нормальных условий существования ребёнка: антисанитарное состояние жилья, несоблюдение элементарных правил гигиены, отсутствие в доме спальных мест, постельных принадлежностей, одежды, пищи и иных предметов, соответствующих возрастным потребностям детей и необходимых для ухода за ними;
- Систематическое пьянство родителей, драки в присутствии ребёнка, лишение его сна, ребёнка выгоняют из дома;
- Асоциальное поведение ребёнка;
- Ребёнок пропускает посещение ДОО без причин и уведомления законных представителей;
- Ребёнок побирается;
- Ребёнок грязно или не по сезону одет;
- Наличие какой-либо информации о фактах жестокого обращения с детьми;
- Наличие информации о фактах вовлечения несовершеннолетних в употребление спиртных напитков и наркотических веществ;
- Наличие информации о фактах вовлечения несовершеннолетних в преступную деятельность.

Очевидные «внешние» признаки, на которые необходимо реагировать специалистам ОУ:

- Асоциальное поведение ребёнка;
- Ребёнок пропускает посещение ДОО без причин и уведомления законных представителей ;
- У ребёнка на теле травмы, следы насилия;
- Ребёнок побирается;
- Ребёнок грязно или не по сезону одет;
- Семья ведёт асоциальный образ жизни и не заботится о ребёнке;
- Наличие какой-либо информации о фактах жестокого обращения с детьми;
- Наличие информации о фактах вовлечения несовершеннолетних в употребление спиртных напитков и наркотических веществ;
- Наличие информации о фактах вовлечения несовершеннолетних в преступную деятельность.

Алгоритм действий специалистов образовательного учреждения в случае установления факта наличия острой ситуации психического насилия по отношению к ребёнку

- Оказать психологическую помощь ребёнку, не оставлять его одного, без наблюдения взрослых до разрешения ситуации и приведения ребёнка в адекватное психологическое состояние.

- Сообщить родителям или другим законным представителям о состоянии ребёнка.
- Получить у родителей (законных представителей) разъяснения по поводу психологического состояния ребёнка, опасного для его жизни и здоровья.
- При адекватной реакции родителей сообщить координаты центров и учреждений, которые могут оказать помощь в данной ситуации.
- Контролировать разрешение ситуации через контакт с родителем и/ или ребёнком.
- При неадекватной реакции родителей сообщить о данной ситуации в органы защиты прав детей с выяснением возможности дальнейшего помещения ребенка в больницу или приют до разрешения ситуации.

Алгоритм действий специалистов образовательного учреждения в случае признаков жестокого обращения с ребенком

- Каждый работник ОУ обязан немедленно письменно сообщить об этом руководителю ОУ.
- Информировуются родители (законные представители).
- Руководитель самостоятельно или по его поручению педагог (в присутствии психолога) проводит собеседование с родителями, которое протоколируется.
- Отдельно проводится беседа с ребёнком в присутствии психолога.
- При подтверждении признаков жестокого обращения с ребенком письменно информируются:
 - Прокуратура и отдел по делам несовершеннолетних, органы социальной защиты, которые действуют в рамках своих должностных обязанностей;
 - Органы опеки и попечительства– для решения вопроса об изъятии ребёнка из семьи, отобрании ребёнка у родителей или у других лиц, на попечении которых он находится;
 - КДН и ЗП, органы внутренних дел – для привлечения к ответственности лиц, допустивших жестокое обращение; передача информации о выявленном случае;
 - В случае явных физических или сексуальных признаков насилия руководитель ОУ обращается в органы здравоохранения – для медицинской оценки состояния ребёнка и оказания медицинской помощи.

При выявлении явных признаков жестокого обращения с детьми (в зависимости от степени воздействия на психологическое состояние и состояние здоровья ребёнка) возможно несколько вариантов действий педагогов ОУ в соответствии с «Методическими рекомендациями для специалистов органов и учреждений системы профилактики безнадзорности и правонарушений несовершеннолетних по вопросу защиты детей от жестокого обращения».

Целевая группа: Обучающиеся «группы риска»

К целевой группе обучающихся «группы риска» могут быть отнесены:

1. Дети, имеющие проблемы с психологическим здоровьем. Для психологического самочувствия ребёнка нужна равновесие позитивных и негативных чувств, обеспечивающая сохранение внутреннего баланса и жизнеутверждающего действия. Несоблюдение психологического равновесия содействует появлению психологических расстройств, приводящих к различным отклонениям в становлении личности ребёнка, к срыву у него общественных контактов. Психологическое здоровье детей, безусловно, имеет свои особенности. Его условно можно разделить на три уровня: креативный, адаптивный и дезадаптивный.

- Креативный – самый высокий уровень. Дети этого уровня имеют достаточный запас сил, чтобы преодолевать неудачи, неблагоприятные ситуации, активны в любой деятельности, они, как правило, не нуждаются в особенной психологической помощи.

- Адаптивный – средний уровень. К нему относится категория детей в целом адаптированных к социуму, но нуждающихся в необходимой психологической поддержке со стороны взрослых.

- Дезадаптированный уровень включает в себя детей, поведение которых характеризуется стремлением приспособиться к существующим обстоятельствам в ущерб себе и своим желаниям, не стремясь что-то изменить. Такие дети особенно нуждаются в индивидуальной коррекционной работе.

Детям со вторым и третьим уровнем требуется коррекционно - развивающая работа.

1. Дети, имеющие эмоциональные проблемы (повышенная возбудимость, апатия, раздражительность, тревога, появление фобий). В психолого - педагогической литературе выделяются три категории нарушений в формировании эмоциональной сферы дошкольника:

- Расстройства настроения. Расстройства настроения относительно делят в 2 типа: с усилением эмоциональности (радость, тревога, подавленность, тревожный симптом, боязни) и её снижением (апатия, эмоциональная тупость, паратимия).

- Расстройства действия;

- Нарушения психомоторики.

Эйфория – хорошее расположение духа, никак не сопряженное с наружными факторами. Детей, пребывающего в состоянии эйфории, определяют равно как импульсивного, устремляющегося к доминированию, торопливого.

Дисфория – нарушение настроения, с доминированием сердитопечального, хмуро -сердитого, присутствие единой раздражительности и агрессивности. Детей в пребывании дисфории возможно описать как мрачного, жестокого, резкого, несговорчивого.

Депрессия – эмоциональное состояние, характеризующееся негативным психологическим фоном и единой пассивностью действия. Подавленность в дошкольном возрасте в традиционном варианте как правило атипична, стерта. Детей с пониженным настроением возможно охарактеризовать равно как несчастного, унылого, пессимистичного.

Тревожный синдром – положение случайной обеспокоенности, сопровождаемое нервным усилием, непоседливостью.

Детей, переживающего тревогу, возможно определить как нерешительного, скованного, усиленного.

Страх – эмоциональное состояние, появляющееся в случае осознания надвигающейся угрозы. Ребёнок, подвергающийся боязни, смотрится застенчивым, напуганным, закрытым.

Апатия – равнодушное отношение к целому происходящему, которое смешивается с внезапным падением инициативы. Апатичного ребёнка возможно изложить равно как апатичного, безразличного, бездейственного.

Эмоциональное неблагополучие у дошкольников возникает на фоне трудноразрешимых межличностных и внутриличностных конфликтов. Внешнее выражение детские конфликты находят в нарушениях общих свойств эмоциональной регуляции (предметности, адекватности ситуации, избирательности). Из всего массива эмоциональных нарушений у детей среднего и старшего дошкольного возраста мы выделяем острые эмоциональные реакции, окрашивающие конкретные конфликтные для ребёнка ситуации, напряжённые эмоциональные состояния и нарушения динамики эмоциональных состояний.

Для детей с разными эмоциональными нарушениями характерны индивидуальные характерные черты :

- Нерешительность в себе;
- Неустойчивая самооценка;
- Высокий уровень тревожности, зачастую гармонирующий с агрессивностью;
- Потребность в непрерывном признании, похвале, высокой оценке, в постоянной симпатии сверстников и взрослых;
- Робость, чувствительность, недоверие;
- Твёрдость эмоциональных реакций, деятельности и поведения;
- Готовность к признанию своей исключительности;
- Необходимость в самоутверждении и желание к лидерству;
- Направленность абсолютно всех типов детской деятельности на итог и позитивную оценку; - боязнь приобрести несогласие
- Беспокойность согласно предлогу своего общественного статуса.

2. Дети, имеющие поведенческие проблемы (грубость, агрессия, обман). К расстройствам поведения возможно причислить гиперактивность и враждебное поведение: нормативно -инструментальную агрессию, безучастно – враждебное действия, инфантильную агрессивность, защитную агрессию, демонстративную агрессию, целенаправленно - недоброжелательную враждебность.

- **Гиперактивность** – комбинация общего двигательного беспокойства, неусидчивости, импульсивности действий, эмоциональной лабильности, патологий сосредоточения внимания. Сверхэнергичный ребенок непоседлив, никак не доводит до окончания инициированное дело, у него стремительно изменяется настроение.

- **Нормативно – инструментальная агрессия** – это тип детской агрессивности, где агрессия применяется в главном равно как мера действия в общении с ровесниками. Агрессивный ребёнок держится провокационно, неусидчив, драчлив,

предприимчив, не принимает за собою вины, потребует повиновения находящихся вокруг. Его враждебные воздействия – это способ свершения определённой цели, по этой причине позитивные эмоции испытываются им согласно достижению результата, а никак не в период агрессивных действий.

- **Пассивно-агрессивное поведение** характеризуется капризами, упрямством, стремлением захватить находящихся вокруг, уклонением исполнять дисциплину.

- **Инфантильная агрессивность** выражается в частых размолвках ребёнка с ровесниками, неповиновением, выставлением требований родителям, рвением обижать находящихся вокруг себя людей.

- **Защитная агрессия** – данный тип агрессивного поведения, выражается равно как в норме (адекватный ответ на внешнее влияние), таким образом и в избыточной форме, если агрессия появляется в решение на наиболее различные действия. Появление избыточной агрессии может быть связано с проблемами декодирования коммуникативных поступков окружающих.

- **Демонстративная агрессия** – вид вызывающего поведения, сосредоточенного в притягивание внимания старших либо ровесников. В первоначальный случае ребёнок применяет в косвенной форме словесную агрессию, что выражается в разных высказываниях в виде претензий в ровесника, в демонстративном крике, сосредоточенном в устранение ровесника. Во втором случае, если дети применяют агрессию равно как способ привлечения к для себя внимания ровесников, они больше всего применяют физическую агрессию – прямую либо косвенную, что вынашивает бессознательный, произвольный характер (прямое наступление в иного, угрозы и запугивание – равно как образец прямой физической агрессии либо распад товаров работы иного ребёнка в случае косвенной агрессии).

- **Целенаправленно -агрессивная враждебность** – это вид детской агрессивности, где жажда сделать ущерб иному – цель. Агрессивные воздействия детей, доставляющие страдание и оскорбление ровесникам, никак не обладают тот или иной -или заметной цели – ни в целях окружающих, ни в целях их самих, а предполагают приобретение наслаждения с причинения иному ущерба. Дети применяют в основном непосредственную физическую агрессию, при данном действия различаются особенной безжалостностью и равнодушием, чувства сожаления абсолютно отсутствуют

3. Дети, имеющие проблемы неврологического характера (потеря аппетита).

4. Дети, имеющие проблемы общения (стеснительность, замкнутость, излишняя чувствительность, выраженная нереализованная потребность в лидерстве).

- Дошкольный возраст – это период овладения социальным пространством человеческих отношений через общение с близкими взрослыми, а также через игровые и реальные отношения со сверстниками. При неблагоприятных взаимоотношениях с ровесниками появляются эмоциональные переживания, характеризующиеся остротой и продолжительностью: разочарованность, обида, злость. в отсутствии специфическим образом организованной работы неадекватные формы взаимодействия с ровесниками, сформировавшиеся в детском саду, никак не исчезают, а только лишь

трансформируются с возрастом, создавая обширный диапазон трудностей в взаимоотношениях ранее старшего человека с окружающими и в действии по отношению к себе лично. Трудности в общении проявляются в неумении ребенка ориентироваться в ситуации общения, правильно понимать эмоциональное состояние партнеров, выбирать адекватные способы взаимодействия.

- **Замкнутые дети.** Они характеризуются суженным кругом общения, что выступает как своеобразная психологическая защита. К себе они допускают ограниченное количество людей. Со сверстниками и взрослыми могут вообще не разговаривать, иногда по полгода или год.

- **Застенчивые дети.** Они робки, неуверенны в себе, проявляют малую инициативность, смущение. С ними трудно общаться. В качестве причин застенчивости могут выступать врожденная предрасположенность, благодаря слабому типу нервной системы, особенности воспитания(подражание застенчивому родителю), одиночество.

- **Необщительные дети.** Это обычные дети, которые неплохо адаптированы к социальному окружению, однако их особо не интересует сфера общения и установления социальных контактов. Их устраивает небольшой круг (чаще один-два человека) сверстников, с которыми они взаимодействует, не любят и шума и соревновательных ситуаций.

- **Конфликтные дети.** Эта категория детей, которая не может мирно разрешить проблемную ситуацию, возникающую во взаимодействии со сверстниками и взрослыми. Конфликтующие дети не научены позитивно сотрудничать с другими людьми, не владеет в должной мере игровыми навыками, что выливается в отказе других детей принять их в игру. Причинами конфликтности может быть авторитарность родителей, непринятие ребенка, противоречивость требований, нарушение баланса любви и требовательности в сторону требовательности, невнимание к ребенку, игнорирование, попустительство и вседозволенность.

5. Дети, имеющие проблемы регуляторного характера (расстройство сна, быстрая утомляемость, навязчивые движения, двигательная расторможенность, снижение произвольности внимания).

Включение ребёнка из «группы риска» в программу КРР, определение индивидуального маршрута психолого-педагогического сопровождения осуществляется на основе заключения ППК по результатам психологической диагностики или по обоснованному запросу педагога и (или) родителей (законных представителей).

Направленность КРР с обучающимися, имеющими девиации развития и поведения на дошкольном уровне образования:

- Коррекция (развитие) социально-коммуникативной, личностной, эмоционально-волевой сферы;
- Помощь в решении поведенческих проблем;
- Формирование адекватных, социально -приемлемых способов поведения;
- Развитие рефлексивных способностей;
- Совершенствование способов саморегуляции.

Основной целью работы педагога -психолога в детском саду является создание условий для сохранения психологического здоровья детей.

Основные задачи:

- Обеспечение психологического сопровождения и комфортности пребывания детей в детском саду;
- Принятие участия в организации развивающей среды доу;
- Формирование познавательной сферы у дошкольников;
- Коррекция отклонений в личностной и эмоционально -волевой сфере, познавательной деятельности;
- Психологизация образовательной среды через просвещение педагогов ДОУ и родителей обучающихся.

Исходя из поставленных задач, педагог -психолог ДОУ целенаправленно ведёт работу по содействию личностного и интеллектуального развития детей на каждом возрастном этапе путем постоянного психологического сопровождения, а также для выявления проблем развития и адаптации, своевременной коррекции отклонений.

Педагогом -психологом в начале и в конце учебного года проводятся психодиагностические исследования, с помощью которых выявляется уровень адаптированности детей к условиям детского сада, уровень развития психических процессов и уровень сформированности эмоциональной сферы у детей -дошкольников.

Важным условием, обеспечивающим эффективность коррекционной работы со всеми целевыми группами, является взаимодействие с родителями обучающихся по вопросам реализации образовательной программы и вопросам коррекции эмоционально-волевых, речевых и познавательных недостатков развития детей.

Основная цель педагогов при взаимодействии с родителями – помочь им стать заинтересованными, активными и действенными участниками образовательного и коррекционно -развивающего процесса. Педагоги разъясняют родителям необходимость ежедневного общения ребёнком в соответствии с рекомендациями, которые дают специалисты.

Данная цель реализуется через следующие задачи:

- Приобщение родителей к участию в жизни детского сада;
- Повышение и содействие общей культуры семьи и психолого -педагогической компетентности родителей;
- Оказание практической и помощи родителям обучающихся через формирование умений и навыков практической работы с детьми;
- Использование различных форм сотрудничества и совместного творчества, исходя из индивидуально - дифференцированного подхода к семьям.
- Изучение и обобщение лучшего опыта семейного воспитания.
- Самой эффективной формой проведения консультирования родителей по проблемам воспитания их детей является семинар -практикум и мастер-класс.

Работа педагога - психолога со всеми субъектами образовательного процесса осуществляется на основных видах

деятельности:

- **Психологическая диагностика** (диагностика познавательной сферы (мышление, память, внимание, восприятие, воображение, мелкая моторика, диагностика эмоционально -волевой сферы (проявления агрессивного поведения, страхи, тревожность, готовность к школе), диагностика коммуникативной сферы (трудности в общении со сверстниками и взрослыми). По результатам диагностики составляется психологическое заключение и на каждого обучающегося а заводится индивидуальная карта развития. В случае выявления определённых проблем психолог предлагает родителям конкретное решение, при необходимости, направляя ребёнка к специалистам. В процессе диагностики психолог также изучает отношения в детском коллективе, помогая воспитателям в организации работы с конкретными детьми.

- **Психологическая коррекция** проводится по результатам диагностики, по запросам родителей и воспитателей, по наблюдениям психолога. Каждый ребёнок индивидуален. Кто-то развивается быстрее, кто-то медленнее. С учётом особенностей развития каждого малыша психолог строит психокоррекционную работу в следующих направлениях: эмоционально -волевая сфера (агрессивное поведение, страхи, повышенная тревожность, низкий самоконтроль, неуверенность в себе), коммуникативная сфера: нарушения взаимоотношений со сверстниками, нарушения благополучия в семье, познавательная сфера: низкий уровень развития познавательных процессов (памяти, внимания, воображения, мышления, восприятия);

- **Психологическое консультирование** состоит в том, что оно сосредотачивается на решении профессиональных проблем. В процессе консультирования рассматривается только то, что имеет отношение к решению главной задачи психологической службы образования. Педагоги и родители получают консультацию постольку, поскольку имеют отношение к ребёнку. Их проблемы рассматриваются только в связи с проблемами детей, а не сами по себе.

- **Психологическое просвещение** - приобщение педагогов и родителей к психологическим знаниям. В обществе недостаточно распространены психологические знания, не всегда выражена психологическая культура, предполагающая интерес к другому человеку, уважение особенностей его личности, умение и желание разобраться в своих собственных отношениях, переживаниях, поступках. В педагогических коллективах, как и семьях, возможны конфликты, в основе которых психологическая глухота взрослых людей, неумение и нежелание прислушиваться друг к другу, понять, простить, уступить и т.д. Поэтому психологу важно повышать уровень психологической культуры тех людей, которые работают с детьми. Основным смыслом психологического просвещения заключается в том, чтобы знакомить педагогов и родителей с основными закономерностями и условиями благоприятного психического развития ребенка; разъяснять результаты диагностических исследований; формировать потребность в психологических знаниях и желание использовать их в работе с ребенком или в интересах развития собственной личности; достигать понимания необходимости работы психолога в детском саду.

- **Психологическая профилактика** направлена на сохранение, укрепление и развитие психологического здоровья детей на

всех этапах дошкольного детства. Психологическая профилактика предполагает ответственность за соблюдение в детском саду психологических условий, необходимых для полноценного психологического развития и формирования личности ребенка на каждом возрастном этапе. Также психологическая профилактика предполагает своевременное выявление таких особенностей ребенка, которые могут привести к определенным сложностям, отклонениям в интеллектуальном и эмоциональном развитии, в его поведении и отношениях. Психолог должен стараться прогнозировать возможность появления проблем в психологическом развитии и становлении личности детей в связи с их переходом на следующую возрастную ступень и проводить работу в направлении их предупреждения. Психолог разрабатывает и осуществляет развивающие программы для детей разных возрастов с учетом особенностей каждого возрастного этапа.

Взаимодействие педагога-психолога при реализации коррекционных мероприятий

Взаимодействие с родителями:	<ul style="list-style-type: none">• Индивидуальные, групповые, подгрупповые консультации, семинары, дискуссии по заявленной тематике, запросу.• Выставка психологической литературой по заявленной тематике.• Лекции-выступления на родительских собраниях.• Телефон доверия для родителей.• Диагностика детско-родительских отношений в семье.• Обучение воспитателей личностно ориентированной модели общения с ребёнком,• Индивидуальные консультации.
Взаимодействие с воспитателями:	<ul style="list-style-type: none">• Тематические выставки психолого-педагогической литературы.• Рекомендации, опыт, деловые игры, решение проблемных ситуаций на педагогических советах.• Помощь в организации центров активности, пространства детской реализации.• Психологический аспект: мотивационные, предметные и универсальные образовательные результаты Программы.• Профессиональное выгорание: профилактика, выявление «сильных» сторон.
Взаимосвязь со специалистами (воспитатель, музыкальный руководитель):	<ul style="list-style-type: none">• Анализ результатов диагностики, исследований.• Консультирование по вопросам коррекции процессов воспитания на основе, интеллектуального, личностного и эмоционально-волевого развития ребёнка.• Выявление наиболее «сильных» сторон специалистов.• Составление АОП на каждого ребёнка.

III Организационный раздел

3.1 Условия и средства реализации рабочей программы.

Для реализации рабочей программы в старшей группе созданы материально-технические условия, **позволяющие:**

- осуществлять все виды деятельности детей, с учетом возрастных и индивидуальных особенностей воспитанников, их особых образовательных потребностей;
- организовывать участие родителей воспитанников (законных представителей) в разработке рабочей программы, в создании условий для ее реализации;
- использовать в образовательном процессе современные образовательные технологии (в т. ч. игровые, коммуникативные, проектные технологии и культурные практики социализации детей);
- обновлять содержание рабочей программы, методики и технологий ее реализации в соответствии с динамикой развития системы образования, запросами родителей (законных представителей), с учетом специфики информационной социализации детей;

3.2. Особенности организации развивающей предметно– пространственной среды в средней группе.

Предметно-развивающая среда в старшей группе «Ромашка» создана и оформлена с учетом требований ФОП ДО и обеспечивает:

- максимальную реализацию образовательного потенциала;
- возможность общения и совместной деятельности детей (в том числе детей разного возраста) и взрослых, двигательной активности детей, а также возможности для уединения;
- реализацию различных образовательных программ с учетом национально-культурных, климатических условий, в которых осуществляется образовательная деятельность и возрастных особенностей детей.

Модель предметно - развивающей среды в группе







Центры активности в ДОУ:

- ✚ Центр строительства;
- ✚ Центр сюжетно – ролевых игр;
- ✚ Центр театральной деятельности (уголок музыки);
- ✚ Центр изобразительного искусства;
- ✚ Центр конструирования (уголок мелкой моторики);
- ✚ Центр познавательной активности (уголок математики и логических игр);
- ✚ Литературный центр (уголок грамотности и письма);
- ✚ Центр экспериментальной деятельности (уголок песка и воды);
- ✚ Площадка для активного отдыха (спортивный уголок)
- ✚ Центр безопасности; (ПДД уголок, ЗОЖ уголок, ОБЖ уголок)
- ✚ Центр экологической культуры (уголок природы, уголок трудовой деятельности , уголок Эколята- дошколята).

ТЕХНИЧЕСКИЕ СРЕДСТВА

№	Содержание развивающей предметной среды	Количество
1.	Магнитофон	1
2.	Магнитно-маркерная доска	2

ПОСТОЯННОЕ ОФОРМЛЕНИЕ

	Содержание развивающей предметной среды	Количество
1.	Уголок для родителей: <ul style="list-style-type: none">  Режим дня  Информация  Меню  Расписание непосредственной образовательной деятельности  Уголок здоровья  Поздравляем 	1
2.	Уголок «Наше творчество»	1
3.	Стенд «Времена года»	1
4.	Уголок «Безопасности»	1

ЦЕНТР ФИЗИЧЕСКОГО РАЗВИТИЯ

	Содержание развивающей предметной среды	Количество
1.	Для ходьбы, бега, тренировки равновесия	
1.2	Шнур длинный	1
1.3	Шнур короткий	1
2.	Для прыжков	
2.1	Скакалки	3
3.	Для катания, бросания, ловли	
	Мячи резиновые (легкие)	3
3.1	Мяч резиновый	2
3.2	Кегли большие	12

3.3	Шарики пластмассовые	14
3.4	Мешочки с песком	10
4.	Для ползания и лазанья	
4.1	Обруч	9
5.	Для общеразвивающих упражнений	
5.1	Султанчики	23
5.2	Колечки, кубики	10
5.3	Флажки разноцветные	25
5.4	Ленточки	5
6.	Оборудование для массажа	
6.3	Мячи массажные	23
7.	Оборудование для подвижных игр: ▶ Маски животных	
8.	Оборудование к спортивным играм: • Мячи	1
10.	Дидактические игры по ЗОЖ: «Полезная – вредная еда» «Правильно – не правильно»	

ЦЕНТР СОЦИАЛЬНО-ЭМОЦИОНАЛЬНОГО РАЗВИТИЯ		
	Содержание развивающей предметной среды	Количество
1.1	Уголок настроения	1
1.2	Игры на определение эмоций: ▶ «Путешествие в мир эмоций»	1
1.3	Наглядно-дидактическое пособие «Профессии»	2
1.4	Альбом «Ознакомление с профессиями сельского хозяйства»	1
1.5	Материал, отражающий взаимоотношения в семье: ▶ Альбом «Моя семья» (иллюстрации, беседы по иллюстрациям) ▶ «Какой я» ▶ Фотоальбом «Моя семья»	1
1.6	Материал на усвоение моральных и нравственных ценностей Дидактические игры:	3 шт.

	<ul style="list-style-type: none"> ▶ «Хорошо или плохо» ▶ «Уроки этикета №1 («Мы едим сами»), ▶ Уроки этикета №2 (Водичка, водичка...), ▶ «Уголок эмоциональной разгрузки» 	
1.7	Альбом «Кто что делает»	1
1.8	Альбом «Кто как растёт»	1
1.9	Альбом «Эмоции»	1
ЦЕНТР ИГРЫ		
№	Содержание развивающей предметной среды	Количество
1.	Игрушки-персонажи	
1.1	Кукла Маша (клетчатый костюм)	1
1.2	Кукла Катя	1
1.3	Кукла «Пупс» (средний)	3
1.4	Кукла «Пупс» (маленький)	2
1.5	Кукла Вика	1
1.6	Звери и птицы - объемные набор	1
2.	Предметы – оперирования	
2.1	Комплект постельных принадлежностей	1
2.2	Комплект одежды для кукол	1
2.3	Набор посуды «Хозяюшка –1»	2
2.4	Посуда для кукол «Хозяюшка»	2
2.5	Набор овощей, фруктов объемные муляжи (резиновые)	1
2.6	Набор овощей фруктов, объемные муляжи пенопласт)	1
2.7	Коляски для кукол (соразмерные куклам)	1
2.8	Большое зеркало	1
2.9	Различные машины средней и малой величины	30
2.12	Самосвал	1
2.13	Телефон	2
2.14	Сумки, корзинки, рюкзаки	4

2.15	Набор «Наш доктор»	2
2.16	Набор парикмахера	1
2.17	Условный набор инструментов: молоточек, гаечный ключ, отвертки и т.д.	2
2.18	Транспорт спец. назначения <ul style="list-style-type: none"> ▶ Скорая помощь ▶ Полиция ▶ Пожарная машина ▶ Военная машинка 	4
3.	Игрушки-заместители крупные	
	Тележка для с/х работ	1
	Кроватка для кукол	1
4.	Игрушки-заместители мелкие	
	Детский утюг, фен, гладилка	3
	Весы , касса	2
5.	Атрибуты к играм	
5.1	Халатик каска <ul style="list-style-type: none"> ▶ для врача ▶ продавца ▶ парикмахера ▶ Фуражка, пилотки полицейского ▶ Жезл, рули. Юбочки Фартучки Косыночки Бусы для ряженья Очки Платочки	
6.	Полифункциональные материалы	
6.1	Модули объемные (мягкие)	1 наб.
7.	Игровое оборудование для режиссерских игр	
7.1	Модель «Улицы города»	1

8	Игровые материалы для исследования в действии	
8.1	Игрушки головоломки: <ul style="list-style-type: none"> ▶ «Мозаика» ▶ «Матрёшки» ▶ «Мыльные пузыри» ▶ «Построй заборчик» ▶ «Пирамидка» 	4
8.2	«Домики – вкладыши»	2
9.	Игрушки-забавы механические	
9.1	Магнитофон, телефоны.	1
ЦЕНТР ПАТРИОТИЧЕСКОГО ВОСПИТАНИЯ		
	Содержание развивающей предметной среды	
1.1	Плакат « Российский флаг, герб»	1
1.2	Портрет президента Российской Федерации	1
1.3	Иллюстрации военной техники, солдат разных родов войск	1
1.4	Альбом «Открытки, иллюстрации к государственным праздникам»	1
1.5	Альбом «Новопавловск, город , в котором я живу»	1
1.6	Альбом « Народный костюм»	1
1.7	Развивающая игра « Наша родина».	1
1.8	Игра –лото « Российская армия»	1
1.9	Игровой дидактический материал « Расскажи про свой город»	1
2.0	Альбом « 9 Мая»	1
2.1	Альбом « Города курорты»	1

ЦЕНТР БЕЗОПАСНОСТИ		
	Содержание развивающей предметной среды	Количество
1.1	Макет проезжей части	1
1.2	Макет светофора	1
1.3	Пешеходный переход	1

1.4	Иллюстрации экстремальных и опасных ситуаций: <ul style="list-style-type: none"> ▶ Комплект карточек по ОБЖ (безопасное общение, беседы с ребенком по карточкам), ▶ Демонстрационный материал «Азбука безопасности, один в доме» (чрезвычайные ситуации в стихах и картинках). ▶ Диск Уроки тётушки Совы по ПДД ▶ каски 	1 1 1
1.5	Большая книга правил поведения	1
1.6	Дидактические игры: <ul style="list-style-type: none"> ▶ «Азбука безопасности» (обучение с увлечением, основы безопасного поведения). Плакат. ▶ «Наш друг - светофор». ▶ «Большая прогулка» (ПДД). ▶ «Знаки на дорогах». ▶ «Транспорт». ▶ «Азбука безопасности» один в доме. ▶ Карточка игр «Здоровье и безопасность». - Лэпбук « ПДД», « ЗОЖ», « ОБЖ»	7
1.7	Плакат «Правила дорожного движения для детей»	1
1.8	Альбомы: <ul style="list-style-type: none"> ▶ «Методическая копилка по ПДД» Мультимедиа ▶ «Правила пожарной безопасности» ▶ «Лото пешехода»; «Дорожное лото» 	3
ЦЕНТР ДЕЖУРСТВА		
	Содержание развивающей предметной среды	Количество
1.1	Карточка пословиц во время еды	1
1.2	Карточки с картинками, обозначающими каждого ребенка	2 наб.
1.3	Фартуки для дежурства по столовой	2
1.4	Косынки для дежурства по столовой	2
1.5	Фартуки для дежурства в уголке природы	5
1.6	Алгоритм выполнения трудовых действий дежурными	1
1.7	Емкость для мусора	1

УГОЛОК УЕДИНЕНИЯ		
1.1	Стол	1
1.2	Фонотека (подборка музыкальных классических произведений).	
ЦЕНТР ПОЗНАВАТЕЛЬНОГО РАЗВИТИЯ		
№	Содержание развивающей предметной среды	Количество
1.	Лото, домино в картинках: <ul style="list-style-type: none"> ▶ «Геометрические фигуры» ▶ Доминошки «Фрукты и ягоды» ▶ Развивающее лото (цветное, фигурное) ▶ «Кто у кого» (животные и их детёныши) ▶ Домино 	5 шт.
2.	Альбом «Профессии»	1
3.	Картинки, игры, литература по ознакомлению с частями суток и их последовательностью: <ul style="list-style-type: none"> ▶ Игра «Куда положим?» ▶ «Когда это бывает?» ▶ Игра «Мебель», «Одежда», «Посуда», «Фрукты», «Овощи» ▶ Альбом «Дикие и домашние животные». 	1 1 1
4.	Мозаика средняя	2
5.	Игры на интеллектуальное развитие: <ul style="list-style-type: none"> ▶ «Сравни и подбери» (по разным признакам). ▶ «Учимся сравнивать» ▶ «Подбери нужное» ▶ «Что из чего сделано» ▶ «Кому что нужно» (классификация предметов по профессиям) ▶ «Обобщение» (классификация предметов) ▶ «Размести соседей» 	7
6.	Алгоритмы одевания, раздевания, умывания	3
7.	Пособия для нахождения сходства и различия	1
8.	Пазлы	10
9.	Материал для развития графических навыков, «Лабиринт»	1

10.	Наглядно-дидактическое пособие «Инструменты домашнего мастера»	1
11.	Альбом «Головные уборы»	1
12.	Альбом «Классификация транспорта»	1
13.	Энциклопедии из серии «Самая первая энциклопедия» Л.А. Румянцева <ul style="list-style-type: none"> ▶ «Мир вокруг нас» Николай Голь ▶ «Детская энциклопедия» «РОСМЭН» 2008 ▶ «Планета Земля», «РОСМЭН», 2009 г. ▶ «Тайны живой природы» «Астрель» 2006 г. ▶ «Большая энциклопедия дошкольника» «РОСМЭН» 2006 ▶ «Энциклопедия для самых маленьких», «РОСМЭН», 2006 г. ▶ «Всё о животных - маленьких и больших», «Астрель», 2009 г. Детская энциклопедия ▶ Всё обо всём» «Мир вокруг нас» «Астрель», 2000 г. ▶ «Книга ответов для почемучки», 2010 г. ▶ «Чудеса света», «РОСМЭН», 2010 г. ▶ «Детская энциклопедия леса» «РОСМЭН», 2006 г. ▶ «Планета животных», «Махаон»самая красивая энциклопедия о животных, 2007 г. ▶ «Насекомые» «РОСМЭН», 2011 г. 	13шт.

ЦЕНТР ЗАНИМАТЕЛЬНОЙ МАТЕМАТИКИ. ИГРОТЕКА

№	Содержание развивающей предметной среды	Количество
1.	Материалы и игрушки для развития сенсорных представлений Пособия и материалы для освоения количественных отношений:	
1.1	Логико-математические игры: <ul style="list-style-type: none"> ▶ «Что на что похоже?» (группируем предметы по форме) ▶ «Цвет и форма» (геометрические фигуры) ▶ «Мои первые цифры» ▶ «Запоминай-ка» ▶ «Моторика» ▶ «Форма» (геометр. фигуры) ▶ «Цвет» ▶ «Цвета» (классификация предметов по цветам). ▶ «Фигуры» 	10 шт.

	▶ «Что перепутал художник»	
1.2	Мозаика средняя	1
1.3	Счетные палочки	12 наб.
1.4	Колумбово яйцо	3
1.5	Серия «Учим малышей» --«Цифры»	1
1.6	Трафарет «Геометрические фигуры»	1
ЦЕНТР ПРИРОДЫ		
№	Содержание развивающей предметной среды	Количество
1.	Календарь природы, календарь наблюдений	1
1.1	Календарь природы на магнитах	1
1.1	Картинки, плакаты (4 времени года)	1
1.2	Сезонные картинки	1 наб.
1.4	Плакат «Цветы»	1
2.	Паспорт - Комнатные растения	1
3.	Дидактические игры, лото: ▶ «Как зовут тебя, деревце?», ▶ «Растения» (маленькая игра) ▶ «Животные» (маленькая игр ▶ «Мир вокруг нас» ▶ «Пернатые друзья» ▶ «Чей малыш» ▶ Лото «Кто где живет» ▶ Домино «Растения» ▶ Логическое домино «Животные» ▶ «Чей домик» ▶ Лото «Что, где растёт» ▶ Карточки «Насекомые» ▶ «Звук, свет, вода» (явления природы) ▶ «Явления природы»	14 шт.
5.	Материал для трудовой деятельности	
5.1	Лейка	5

5.2	Пластмассовый тазик	2
5.3	Фартук клеенчатый	3
5.4	Фартуки	5
5.5	Пульверизатор для опрыскивания растений	1
5.6	Мягкие салфетки (тряпочки) для очистки от пыли листьев растений	5
5.7	Мягкие кисточки для очистки от пыли растений	2
5.8	Палочка для рыхления (предметы для ухода за разными листьями)	2
5.9	Ящики для рассады, вазы для цветов	4
5.10	Совок для насыпания земли	2
5.11	Запас земли для пересадки и размножения комнатных растений	1 банка
6.	Энциклопедии и познавательная литература:	
7.	Наглядно-дидактическое пособие «Времена года»	1
8.	Альбом «Растения и животные»	1
9.	Альбом «Цветы»	1
10.	Паспорт комнатных растений (альбом)	1
11.	Альбом «Путешествие по страницам Красной книги»	1
12.	Альбом «Времена года» (осень)	1
13.	Альбом «Съедобные грибы»	1
14.	Альбом «Птицы»	1
15.	Альбом «Природные явления»	1
16.	Альбом «Деревья»	1
17.	Лэпбук « Осень», « Птицы», «Насекомые»	3
ЦЕНТР ЭКСПЕРИМЕНТИРОВАНИЯ		
№	Содержание развивающей предметной среды	Количество
1.	Материал для экспериментирования	
	Бросовый и природный: <ul style="list-style-type: none"> ▶ Разные виды бумаги ▶ Камушки ▶ Ракушки ▶ Перья 	

	<ul style="list-style-type: none"> ▶ Шишки ▶ Семена ▶ Крупа ▶ Образцы разных тканей 	
	<p>Оборудование и приборы:</p> <ul style="list-style-type: none"> ▶ Лупа ▶ Термометр ▶ Магниты ▶ Зеркала ▶ Камни ▶ Ножницы ▶ Сосуды ▶ Мерки для сыпучих и жидких материалов ▶ Песочные часы 	
	<p>Красители:</p> <ul style="list-style-type: none"> ▶ Гуашь ▶ Краски ▶ Кисти 	
	<p>Прочие материалы:</p> <ul style="list-style-type: none"> ▶ Мыльные пузыри ▶ Губки ▶ Лейки ▶ Резиновые игрушки с дырочкой ▶ Формочки для замораживания льда ▶ Воздушные шары ▶ Сито ▶ Свечи 	
2.	Картотека опытов	1

ЦЕНТР РЕЧЕВОГО РАЗВИТИЯ И КНИГИ

№	Содержание развивающей предметной среды	Количество
---	---	------------

1	Центр книги	
1.1	Детские книги с учётом возраста и жанров; (произведения русского фольклора, казачьего: потешки, песенки; народные сказки о животных, произведения русской и зарубежной классики, рассказы, сказки, стихи современных авторов с веселыми картинками)	
1.2	Рисунки по литературным произведениям: <ul style="list-style-type: none"> ▶ «Из какой сказки сказочный герой» (иллюстрации героев русских народных сказок) ▶ М/м презентации 	1
1.3	Портреты писателей и поэтов	1
1.4	Литературные игры: <ul style="list-style-type: none"> ▶ «Какая сказка» (собери картинку по образцу) ▶ «Угадай сказку по главным героям» 	1
1.5	Необыкновенные предметы, которые упоминаются в произведениях	1 альбом
2.	Развитие связной речи	
2.1	Альбом сюжетных картинок «Доскажи словечко»	1
2.2	Альбом «Собери картинку» (картинки по сказкам)	1
2.3	Пособия серии «Грамматика в картинках»: <ul style="list-style-type: none"> ▶ Словообразование ▶ Множественное число ▶ Угадай, что в коробке? ▶ Правильно или неправильно ▶ Антонимы ▶ Развитие речи в детском саду 	8
2.4	Дидактические игры: <ul style="list-style-type: none"> ▶ Игра «Спой песенку» (зкр) ▶ «Назови, что это?» ▶ «Волшебный ветерок» (развитие речевого дыхания) 	2
3.	Развитие словаря	
3.1	<ul style="list-style-type: none"> ▶ Елкина Н. В., Тарабарина Т. И. «Пословицы, поговорки, потешки, скороговорки 	1
3.2	Книжка-лото «Кто что любит»	1
3.3	Книжка-лото «Кто где живет»	1
3.4	Дидактические игры	

	<ul style="list-style-type: none"> ▶ «Сложи картинку» (кубики по сказкам) ▶ «Профессии» ▶ «Кто это? Что делает?» ▶ Лото «Профессии» (классификация предметов по профессиям) ▶ «Кому что нужно?» 	
5.	Звуковая культура речи:	
5.1	Наборы сюжетных картинок	1 набор
5.2	Дидактические игры: <ul style="list-style-type: none"> ▶ Игра «Кто как кричит?» ▶ Игра «Что звучит?» 	2
5.3	Альбом «Чистоговорки, скороговорки»	1
6.	Дидактические игры на развитие мышления, памяти, внимания: <ul style="list-style-type: none"> ▶ «Чего не стало» ▶ «Где звучит» ▶ «Кто что ест?» ▶ «Спрячь мышонка» ▶ «Найди того, кто спрятался» 	5
7.	Грамматический строй речи Дидактические игры: <ul style="list-style-type: none"> ▶ «Один-много» ▶ «Он, она, оно» ▶ Сюжетные картинки (для составления рассказа) 	1

ЦЕНТР ХУДОЖЕСТВЕННО – ЭСТЕТИЧЕСКОГО РАЗВИТИЯ		
№	Содержание развивающей предметной среды	Количество
1.	Произведения народного искусства	
1.1	Предметы народного искусства	
1.2	Произведения живописи - репродукции художников-иллюстраторов	1
1.5	Альбом «Архитектурные сооружения» (Фото иллюстраций разных сооружений и разных видов архитектуры)	1
	Дидактические игры:	3. шт.

	<ul style="list-style-type: none"> ▶ «Найди, чьи это ушки?» ▶ «Составь узор» ▶ «С обери дерево, цветок» 	
2.	Рисование	На каждого ребёнка
2.1	Кисти для рисования (№3,4,5)	3
2.2	Наборы цветных карандашей (24 цвета)	1
2.3	Фломастеры (12 цветов)	1
2.4	Восковые карандаши	1
2.5	Краски акварельные (12 цв.)	1
2.6	Ёмкости для промывания кистей	1
2.8	Розетки для красок и клея	1
2.9	Подставки для кистей	1
2.10	Палитра для составления красок	1
2.11	Салфетка из ткани для осушения кисти после промывания водой	1
2.12	Тампоны из поролона, губки	1 набор
2.13	Штампы	1 набор
2.14	Трафареты внешние и внутренние	1 набор
2.15	Разноцветные мелки	1
2.16	Бумага белая для рисования	
2.17	Гуашь (12 цветов), 1 набор на стол	13 наборов
2.18	Набор цветных ручек (6 цветов)	1
2.19	Схемы последовательности для рисования	1 альбом
2.20	Альбом «Рисуем природу» (последовательность рисования, схемы)	1 альбом
2.21	Набор для рисования «Штампики»	1
2.22	Трафареты: <ul style="list-style-type: none"> ▶ Транспорт ▶ Птицы ▶ Овощи ▶ Фрукты ▶ Деревья ▶ Геометрические фигуры 	
2.23	Стена творчества	1

3.	Лепка	
3.1	Доски для лепки	1
3.2	Стеки пластмассовые	1
3.3	Пластилин (12 цветов)	1
3.4	Наборы глины фабричной	3-4 набора
4.	Аппликация	
4.1	Цветная бумага	1 наб.
4.2	Цветной картон	1 наб.
4.3	Бумага белая для наклеивания	
4.4	Ножницы с тупыми концами	1
4.5	Клей-карандаш или клей ПВА	1
4.6	Подносы для бумаги	1
4.7	Салфетки из ткани	1
4.8	Кисти щетинные	1

ЦЕНТР МУЗЫКИ

№	Содержание развивающей предметной среды	Количество
1.	Слушание – восприятие музыки	
2.	Детская музыкальная исполнительская деятельность	
2.1	Детские музыкальные инструменты: <ul style="list-style-type: none"> ▶ Бубен ▶ Губная гармошка ▶ Дудочки ▶ Баночки-шумелки ▶ Металлофон ▶ Пианино ▶ Гитара ▶ Губная дудочка с кнопками 	10
3.	Детская самостоятельная творческая деятельность	
3.1	Игрушки-самоделки не озвученные: <ul style="list-style-type: none"> ▶ Пианино ▶ Барабан 	1 1

3.2	Игрушки самоделки озвученные: ▶ Шумовые коробочки и баночки ▶ Погремушки	3 3
3.3	Игрушки-самоделки: ▶ Платочки ▶ Султанчики	5 5
4.	Альбом «Музыкальные инструменты» Музыкальные книжки	1 2

ЦЕНТР ТЕАТРА

№	Содержание развивающей предметной среды	Количество
1.	Настольный театр по сказке «Волк и семеро козлят», «Репка», «Теремок», «Маша и медведь» и т.д Куклы и игрушки для различных видов театра (настольный) для обыгрывания сказок.	1 набор 1 набор
2.	Ширма настольная Шапочки животных	1
3.	Маски животных	1
4.	Пальчиковый театр	10
5.	Театр рукавички «Заюшкина избушка»	1 набор
6.	Напольный дом, для обыгрывания сказок.	3

ЦЕНТР КОНСТРУИРОВАНИЯ

№	Содержание развивающей предметной среды	Количество
1.	Пластмассовый напольный конструктор	1
2.	Модули объемные (мягкие)	1
3.	Конструктор сотовый	1
4.	Настольный конструктор цветной (деревянный)	1
5.	Напольная мозаика «Рыбка»	1
6.	Конструктор «Кроха» (лего)	1
7.	Небольшие игрушки для обыгрывания построек:	

	Фигурки животных Макеты деревьев	1 наб.
8.	Транспорт мелкий, средний, крупный: машины легковые и грузовые	5
9.	Схемы построек	1 альбом
10.	Деревянные кубики разных цветов и размеров.	1 наб.
11.	Мягкие напольные пазлы	

3.2.1. Материально-техническое условия реализации рабочей программы

Материально-техническое обеспечение программы соответствует:

- санитарно - эпидемиологическим правилам и нормативам;
- правилам пожарной безопасности; возрасту и индивидуальным особенностям развития детей;
- педагогическим требованиям современного уровня образования;
- требованиям техники безопасности, санитарно-гигиеническим нормам, физиологии детей, принципам функционального комфорта.

В соответствии с ФОП, материально-техническое обеспечение программы включает в себя учебно-методический комплект, оборудование, оснащение, предметы.

3.2.2. Примерный перечень литературных, музыкальных, художественных и кинематографических произведений для реализации Программы.

Произведения поэтов и писателей России: М.Бородинская «Тетушка Луна», Н.Волкова «Воздушные замки», Г.Дядина «Пуговичный городок», Ю.Симбирская «Ехал дождь в командировку», А.Усачев «Колыбельная книга», «К нам приходит Новый год», М.Яснов «Жила-была семья», «Подарки для Елки. Зимняя книга».

Проза: И.Зартайская «Мышка ищет маму», «Подарок для мышки», С.Могилевская «Мой папа – волшебник», А.Орлова «Обожаю ходить по облакам», Е. Панфилова «Ашуня. Сказка с рябиновой ветки», Ю.Симбирская «Лапин», О.Фадеева «Фрося - ель обыкновенная».

Произведения поэтов и писателей разных стран:

Поэзия: Э.Граветт «Полный порядок» (перевод Марина Бородинская), Д.Дисен «Рыбка Унывака» (перевод М.Галиной, А.Штыпеля)

Литературные сказки, рассказы: Л. Клинтинг «Истории про Кастора» (перевод К.Коваленко), В. Ли Бертон «Маленький Домик» (перевод Ю.Шипкова), Д.Макки «Элмер» (перевод М.Людковской), Б.Патерсон, С.Патерсон «Сказки

Лисьего Леса» (перевод В.Полищука), П.Стюарт «Сказки о Ёжике и Кролике», А.Шмидт «Саша и Маша. Рассказы для детей» (перевод И.Трофимовой).

Примерный перечень музыкальных произведений

Слушание: «Марш», муз. Д. Шостаковича; «Колыбельная», «Парень с гармошкой», муз. Г. Свиридова; «Листопад», муз. Т. Попатенко, сл. Е. Авдиенко; «Марш» из оперы «Любовь к трем апельсинам», муз. С. Прокофьева; «Зима», муз. П. Чайковского, сл. А. Плещеева; «Осенняя песня», из цикла «Времена года» П. Чайковского; «Полька»; муз. Д. Львова-Компанейца, сл. З. Петровой; «Мамин праздник», муз. Е. Тиличевой, сл. Л. Румарчук; «Моя Россия», муз. Г. Струве, сл. Н. Соловьевой; «Кто придумал песенку?», муз. Д. Львова-Компанейца, сл. Л. Дымовой; «Детская полька», муз. М. Глинки; «Дед Мороз», муз. Н. Елисеева, сл. З. Александровой; «Утренняя молитва», «В церкви» (из «Детского альбома» П. Чайковского); «Музыка», муз. Г. Струве; «Жаворонок», муз. М. Глинки; «Мотылек», муз. С. Майкапара; «Пляска птиц», «Колыбельная», муз. Н. Римского-Корсакова; Финал концерта для фортепиано с оркестром № 5 (фрагменты) Л. Бетховена; «Тревожная минута» (из альбома «Бирюльки» С. Майкапара); «Раскаяние», «Утро», «Вечер» (из сборника «Детская музыка» С. Прокофьева); «Первая потеря» (из «Альбома для юношества») Р. Шумана; Одиннадцатая соната для фортепиано, 1-я часть (фрагменты), Прелюдия ля мажор, соч. 28, № 7 Ф. Шопена.

Пение:

Упражнения на развитие слуха и голоса: «Зайка», муз. В. Карасевой, сл. Н. Френкель; «Сшили кошке к празднику сапожки», детская песенка; «Ворон», рус. нар. песня, обраб. Е. Тиличевой; «Андрей-воробей», рус. нар. песня, обр. Ю. Слонова; «Бубенчики», «Гармошка», муз. Е. Тиличевой; «Считалочка», муз. И. Арсеева; «Снега-жемчуга», муз. М. Парцхаладзе, сл. М. Пляцковского; «Где зимуют зяблики?», муз. Е. Зарицкой, сл. Л. Куклина; «Паровоз», «Петрушка», муз. В. Карасевой, сл. Н. Френкель; «Барабан», муз. Е. Тиличевой, сл. Н. Найденовой; «Тучка», заличка; «Колыбельная», муз. Е. Тиличевой, сл. Н. Найденовой; рус. нар. песенки и попевки.

Песни: «Журавли», муз. А. Лившица, сл. М. Познанской; «К нам гости пришли», муз. Ан. Александрова, сл. М. Ивенсен; «Огородная-хороводная», муз. Б. Можжевелова, сл. Н. Пассовой; «Голубые санки», муз. М. Иорданского, сл. М. Клоковой; «Гуси-гусенята», муз. Ан. Александрова, сл. Г. Бойко; «Рыбка», муз. М. Красева, сл. М. Клоковой; «Курица», муз. Е. Тиличевой, сл. М. Долинова; «Березка», муз. Е. Тиличевой, сл. П. Воронько; «Ландыш», муз. М. Красева, сл. Н. Френкель; «Весенняя песенка», муз. А. Филиппенко, сл. Г. Бойко; «Тяв-тяв», муз. В. Герчик, сл. Ю. Разумовского; «Птичий дом», муз. Ю. Слонова, сл. О. Высотской; «Горошина», муз. В. Карасевой, сл. Н. Френкель; «Гуси», муз. А. Филиппенко, сл. Т. Волгиной.

Песенное творчество:

Произведения: «Колыбельная», рус. нар. песня; «Марш», муз. М. Красева; «Дили-дили! Бом! Бом!», укр. нар. песня, сл. Е. Макшанцевой; Потешки, дразнилки, считалки и другие рус. нар. попевки.

Музыкально-ритмические движения:

Упражнения: «Маленький марш», муз. Т. Ломовой; «Пружинка», муз. Е. Гнесиной («Этюд»); «Шаг и бег», муз. Н. Надененко; «Плавные руки», муз. Р. Глиэра («Вальс», фрагмент); «Кто лучше скачет», муз. Т. Ломовой; «Учись плясать по-русски!», муз. Л. Вишкарева (вариации на рус. нар. мелодию «Из-под дуба, из-под вяза»); «Росинки», муз. С. Майкапара; «Канава», рус. нар. мелодия, обр. Р. Рустамова.

Упражнения с предметами: «Вальс», муз. А. Дворжака; «Упражнения с ленточками», укр. нар. мелодия, обраб. Р. Рустамова; «Гавот», муз. Ф. Госсека; «Передача платочка», муз. Т. Ломовой; «Упражнения с мячами», муз. Т. Ломовой; «Вальс», муз. Ф. Бургмюллера. Этюды. «Ау!» («Игра в лесу», муз. Т. Ломовой).

Этюды: «Тихий танец» (тема из вариаций), муз. В. Моцарта; «Полька», нем. нар. танец.

Танцы и пляски: «Дружные пары», муз. И. Штрауса («Полька»); «Парный танец», муз. Ан. Александрова («Полька»); «Приглашение», рус. нар. мелодия «Лен», обраб. М. Раухвергера; «Задорный танец», муз. В. Золотарева; «Зеркало», «Ой, хмель мой, хмелек», рус. нар. мелодии; «Круговая пляска», рус. нар. мелодия, обр. С. Разоренова; Пляска мальчиков «Чеботуха», рус. нар. мелодия.

Характерные танцы: «Матрешки», муз. Б. Мокроусова; «Чеботуха», рус. нар. мелодия, обраб. В. Золотарева; «Танец бусинок», муз. Т. Ломовой; «Пляска Петрушек», хорват. нар. мелодия; «Хлопушки», муз. Н. Кизельваттер; «Танец Снегурочки и снежинок», муз. Р. Глиэра; «Танец гномов», муз. Ф. Черчеля.

Хороводы: «К нам гости пришли», муз. Ан. Александрова, сл. М. Ивенсен; «Урожайная», муз. А. Филиппенко, сл. О. Волгиной; «Новогодняя хороводная», муз. С. Шайдар; «Новогодний хоровод», муз. Т. Попатенко; «К нам приходит Новый год», муз. В. Герчик, сл. З. Петровой; «Пошла млада за водой», рус. нар. песня, обраб. В. Агафонникова.

Музыкальные игры: Игры. «Ловишка», муз. Й. Гайдна; «Не выпустим», муз. Т. Ломовой; «Будь ловким!», муз. Н. Ладухина; «Игра с бубном», муз. М. Красева; «Ищи игрушку», «Будь ловкий», рус. нар. мелодия, обраб. В. Агафонникова; «Летчики на аэродроме», муз. М. Раухвергера; «Найди себе пару», латв. нар. мелодия, обраб. Т. Попатенко; «Береги обруч», муз. В. Витлина; «Найди игрушку», латв. нар. песня, обр. Г. Фрида.

Игры с пением: «Колпачок», «Ой, зайныка по сенечкам», «Ворон», рус. нар. песни; «Зайныка», рус. нар. песня, обраб. Н. Римского-Корсакова; «Как на тоненький ледок», рус. нар. песня, обраб. А. Рубца; «Ежик», муз. А. Аверина; «Хоровод в лесу», муз. М. Иорданского; «Ежик и мышки», муз. М. Красева, сл. М. Клоковой; «Цветы», муз. Н. Бахутовой, слова народные.

Музыкально-дидактические игры:

Развитие звуковысотного слуха: «Музыкальное лото», «Ступеньки», «Где мои детки?», «Мама и детки». Развитие чувства ритма. «Определи по ритму», «Ритмические полосы», «Учись танцевать», «Ищи».

Развитие тембрового слуха: «На чем играю?», «Музыкальные загадки», «Музыкальный домик».

Развитие диатонического слуха: «Громко, тихо запоем», «Звенящие колокольчики».

Развитие восприятия музыки и музыкальной памяти: «Будь внимательным», «Буратино», «Музыкальный магазин», «Времена года», «Наши песни».

Инсценировки и музыкальные спектакли: «К нам гости пришли», муз. Ан. Александрова; «Как у наших у ворот», рус. нар. мелодия, обраб. В. Агафонникова; «Где был, Иванушка?», рус. нар. мелодия, обраб. М. Иорданского; «Моя любимая кукла», автор Т. Коренева; «Полянка» (музыкальная играсказка), муз. Т. Вилькорейской.

Развитие танцевально-игрового творчества: «Котик и козлик», «Я поляю, поляю лук», муз. Е. Тиличевой; «Вальс кошки», муз. В. Золотарева; свободная пляска под любые плясовые мелодии в аудиозаписи; «Гори, гори ясно!», рус. нар. мелодия, обраб. Р. Рустамова; «А я по лугу», рус. нар. мелодия, обраб. Т. Смирновой.

Игра на детских музыкальных инструментах: «Небо синее», «Смелый пилот», муз. Е. Тиличевой, сл. М. Долинова; «Дон-дон», рус. нар. песня, обраб. Р. Рустамова; «Гори, гори ясно!», рус. нар. мелодия; «Пастушок», чеш. нар. мелодия, обраб. И. Берковича; «Петушок», рус. нар. песня, обраб. М. Красева; «Часики», муз. С. Вольфензона; «Жил у нашей бабушки черный баран», рус. нар. шуточная песня, обраб. В. Агафонникова.

Отечественные анимационные произведения

Фильм «Гадкий утенок», студия «Союзмультфильм», режиссер Дегтярев В.Д.

Фильм «Котенок по имени Гав», студия Союзмультфильм, режиссер Л. Атаманов

Фильм «Малыш и Карлсон» студия «Союзмультфильм», режиссер Б. Степанцев

Фильм «Малыш и Карлсон», студия «Союзмультфильм», режиссер Б. Степанцев, 1969.

Фильм «Маугли», студия «Союзмультфильм», режиссер Р. Давыдов, 1971.

Фильм «Кот Леопольд», студия «Экран», режиссер А. Резников, 1975 – 1987.

Фильм «Рикки-Тикки-Тави», студия «Союзмультфильм», режиссер А. Снежко-Блоцкой, 1965.

Фильм «Дюймовочка», студия «Союзмультфильм», режиссер Л. Амальрик, 1964.

Цикл фильмов «Винни-Пух», студия «Союзмультфильм», режиссер Ф. Хитрук, 1969 – 1972.

Фильм «Бременские музыканты», студия «Союзмультфильм», режиссер И. Ковалевская, 1969.

Фильм «Пластилиновая ворона», ТО «Экран», режиссер А. Татарский, 1981.

Фильм «Каникулы Бонифация», студия «Союзмультфильм», режиссер Ф. Хитрук, 1965.

Фильм «Последний лепесток», студия «Союзмультфильм», режиссер Р. Качанов, 1977.

Фильм «Умка» и «Умка ищет друга», студия «Союзмультфильм», реж.В.Попов, В.Пекарь, 1969, 1970.

Фильм «Умка на елке», студия «Союзмультфильм», режиссер А. Воробьев, 2019.

Фильм «Сладкая сказка», студия Союзмультфильм, режиссёрВ. Дегтярев, 1970.

Цикл фильмов «Чебурашка и крокодил Гена», студия «Союзмультфильм», режиссер Р.Качанов, 1969-1983.

Цикл фильмов «38 попугаев», студия «Союзмультфильм», режиссер Иван Уфимцев, 1976-91.

Фильм «Ежик в тумане», студия «Союзмультфильм», режиссер Ю.Норштейн, 1975.

Фильм «Девочка и дельфин»*, студия «Союзмультфильм», режиссер Р.Зельма, 1979.

Фильм «Варежка», студия «Союзмультфильм», режиссер Р.Качанов, 1967.

Фильм «Честное слово», студия «Экран», режиссер М. Новогрудская, 1978.

Фильм «Верните Рекса»*, студия «Союзмультфильм», режиссер В. Пекарь, В.Попов. 1975.

Фильм «Вовка в тридевятом царстве», студия «Союзмультфильм», режиссер Б.Степанцев, 1965.

Фильм «Заколдованный мальчик», студия «Союзмультфильм», режиссер А. Снежко-Блоцкая, В.Полковников, 1955.

Фильм «Золотая антилопа», студия «Союзмультфильм», режиссер Л.Атаманов, 1954.

Фильм «Двенадцать месяцев», студия «Союзмультфильм», режиссер И.Иванов-Вано, М. Ботов, 1956.

Фильм «Лягушка-путешественница», студия «Союзмультфильм», режиссёры В.Котёночкин, А.Трусов, 1965.

Фильм «Серая шейка», студия «Союзмультфильм», режиссер Л.Амальрик, В.Полковников, 1948.

Фильм «Золушка», студия «Союзмультфильм», режиссер И. Аксенчук, 1979.

Фильм «Новогодняя сказка», студия «Союзмультфильм», режиссёр В.Дегтярев, 1972.

Фильм «Серебряное копытце», студия Союзмультфильм, режиссёр Г.Сокольский, 1977.

Фильм «Сказка сказок»*, студия «Союзмультфильм», режиссер Ю.Норштейн, 1979. Фильм «Щелкунчик», студия «Союзмультфильм», режиссер Б.Степанцев, 1973.

Фильм «Гуси-лебеди», студия Союзмультфильм, режиссёры И.Иванов-Вано, А.Снежко-Блоцкая, 1949.

Цикл фильмов «Приключение Незнайки и его друзей», студия « ТО Экран», режиссер коллектив авторов, 1971-1973.

Сериал «Простоквашино» и «Возвращение в Простоквашино» (2 сезона), студия «Союзмультфильм», режиссеры: коллектив авторов, 2018.

Сериал «Смешарики», студии «Петербург», «Мастерфильм», коллектив авторов, 2004.

Сериал «Домовенок Кузя», студия ТО «Экран», режиссер А. Зябликова, 2000 – 2002.

Сериал «Ну, погоди!», студия «Союзмультфильм», режиссер В. Котеночкин, 1969.

Сериал «Маша и медведь» (6 сезонов), студия «Анимаккорд», режиссеры О. Кузовков, О. Ужинов, 2009-2022.

Сериал «Фиксики» (4 сезона), компания «Аэроплан», режиссер В.Бедошвили, 2010.

Сериал «Оранжевая корова» (1 сезон), студия Союзмультфильм, режиссер Е.Ернова

Сериал «Монсики» (2 сезона), студия «Рики», режиссёр А.Бахурин

Сериал «Смешарики. ПИН-КОД», студия «Рики», режиссёры: Р.Соколов, А. Горбунов, Д. Сулейманов и др.

Сериал «Зебра в клеточку» (1 сезон), студия «Союзмультфильм», режиссер А. Алексеев, А. Борисова, М. Куликов, А.Золотарева, 2020.

Полнометражный анимационный фильм «Снежная королева», студия «Союзмультфильм», режиссёр Л.Атаманов, 1957.

Полнометражный анимационный фильм «Аленький цветочек», студия «Союзмультфильм», режиссер Л.Атаманов, 1952.

Полнометражный анимационный фильм «Сказка о царе Салтане», студия «Союзмультфильм», режиссер И. Иванов-Вано, Л.Мильчин, 1984.

Полнометражный анимационный фильм «Карлик Нос»* (6+), студии анимационного кино «Мельница» и кинокомпании «СТВ», режиссер И.Максимов, 2003.

Полнометражный анимационный фильм «Белка и Стрелка. Звёздные собаки», киностудия «Центр национального фильма» и ООО «ЦНФ-Анима, режиссер С.Ушаков, И.Евланникова, 2010.

Полнометражный анимационный фильм «Суворов: великое путешествие» (6+), студия «Союзмультфильм», режиссер Б.Чертков, 2022.

Зарубежные анимационные произведения

Полнометражный анимационный фильм «Бемби», студия Walt Disney, режиссер Дэвид Хэнд, 1942.

Полнометражный анимационный фильм «Король Лев», студия Walt Disney, режиссер Р. Аллерс, 1994, США.

Полнометражный анимационный фильм «Алиса в стране чудес», студия Walt Disney, режиссер К. Джероними, У.Джексон, 1951.

Полнометражный анимационный фильм «Русалочка», студия Walt Disney, режиссер Дж.Митчелл, М. Мантта,1989.

Полнометражный анимационный фильм «Красавица и чудовище», студия Walt Disney, режиссер Г. Труздейл, 1992, США.

Полнометражный анимационный фильм фильм «Балто», студия Universal Pictures, режиссер С. Уэллс, 1995, США.

Полнометражный анимационный фильм «Ледниковый период», киностудия Blue Sky Studios, режиссер К.Уэдж, 2002, США.

Полнометражный анимационный фильм «Как приручить дракона» (6+), студия Dreams Work Animation, режиссеры К. Сандерс, Д. Деблуа, 2010, США.

Анимационный сериал «Долина Муми-троллей» (2 сезона), студия Gutsy Animations, YLE Draama, режиссер С.Бокс, Д.Робби, 2019-2020.

Полнометражный анимационный фильм «Мой сосед Тоторо», студия «Ghibli», режиссер Хаяо Миядзаки,1988.

Полнометражный анимационный фильм «Рыбка Поньо на утесе», студия «Ghibli», режиссер Хаяо Миядзаки, 2008.

Отечественные и зарубежные кинематографические произведения

Кинофильм «Варвара-краса, длинная коса» (6+), киностудия им. М. Горького, режиссер А. Роу, 1969.

Кинофильм «Золушка» (0+), киностудия «Ленфильм», режиссер М. Шапиро, 1947.

Кинофильм «Приключения Буратино» (0+), киностудия «Беларусьфильм», режиссер А. Нечаев, 1977.

Кинофильм «Морозко» (0+), киностудия им. М. Горького, режиссер А. Роу, 1964.

Кинофильм «Марья-искусница» (6+), киностудия им. М. Горького, режиссер А. Роу, 1959.

Кинофильм «Новогодние приключения Маши и Вити» (0+), киностудия «Ленфильм», режиссёры И. Усов, Г. Казанский, 1975.

Кинофильм «Мама», киностудия «Мосфильм» (0+), режиссёр Э. Бостан, 1976.

Кинофильм «Мери поппинс, до свидания!» (0+), киностудия «Мосфильм», режиссёр Л. Квинихидзе, 1983.

Кинофильм «Щелкунчик и Крысиный король» (6+), кинокомпания «Freestyle Releasing

Cinemarket Films», режиссер А. Кончаловский, 2010.

3.2.3. Обеспеченность методическими материалами и средствами обучения и воспитания.

Литература.

№	Название книги	Автор издательство
1.	Комплексные занятия по программе « От рождения до школы» 5-6 лет	Н.Е. Вераксы Т.С. Комаровой М.А. Васильевой Издание 2е Волгоград : Учитель , 2017г
2	Изобразительная деятельность в детском саду 5-6 лет	Т.С Комарова Издание 2е Мозайка- Синтез Москва 2020г
3.	« Ознакомление с предметным и социальным окружением» 5-6 лет	О.В. Дыбина Мозайка-Синтез Москва, 2020г
4	«Социально-коммуникативное развитие дошкольников» 5-6 лет	Л.В. Абрамова, И.Ф.Слепцова Мозайка- Синтез Москва, 2020г

5.	« Развитие речи в детском саду» 5-6 лет	В.В Гербова Мозаика-Синтез Москва, 2021г
6.	«Формирование элементарных математических представлений» 5-6 лет	И.А Помораева В.А Позина Мозаика-Синтез Москва, 2021г
7.	« Художественное творчество и конструирование» 5-6 лет	Л.В.Куцакова Мозаика-Синтез 2016г
8.	Федеральная Образовательная Программа дошкольного образования	ТЦ Сфера 2023г
9.	« Ознакомление с природой в детском саду» 5-6 лет	О.А.Соломенникова Мозаика-Синтез Москва 2016
10.	Парциальная программа «Юный эколог» 5-6 лет	С.Н.Николаева Мозаика-Синтез Москва 2016
11.	« Развитие игровой деятельности» 5-6 лет	Н.Ф.Губанова Мозаика-Синтез Москва,2017
12.	Большая детская энциклопедия	Т.П.Григорьева Москва ОЛМА Медиа Групп 2010
13.	Хрестоматия для дошкольников 2 части	
14.	Методическое пособие Беседы о здоровье	С.Д Томилова АСТ Москва2013.

15.	Методические рекомендации «Беседы о воде в природе»	Т.А.Шорыгина Издательство «ТЦ Сфера»2021
16.	«Дошкольник в пространстве Ставрополя и Ставропольского края»	Т.А.Шорыгина Творческий центр Сфера 2014
17.	«Фауна Ставрополя»	Р.М. Литвинова Ставрополь 2004
18.	«Красная книга Ставропольского края» «Новопавловск.	Ю.М.Последов Ставрополь 2005 Ставрополь 2002 Новопавловск 2007
19.	«Занятия по математике в детском саду»	Е.В. Соловьева Москва 1996
20.	«Дидактические упражнения и игры по математике»	Л.С. Метлина Москва 1982
21.	«Познавательно – исследовательская деятельность дошкольников 4 – 7 лет	М.Н.Петрова Москва 1996
23.	Методические рекомендации «Беседы о том, кто где живет»	Т.А. Шорыгина Москва 2013
24.	Беседы о Правилах Дорожного Движения.	Т.А.Шорыгина Творческий центр Сфера 2020
25.	Беседы о правилах пожарной безопасности.	Т.А.Шорыгина Творческий центр Сфера 2020

26.	Методические рекомендации « Беседы о хлебе» Беседы о временах года	Т.А.Шорыгина Творческий центр Сфера 2020 Т.А.Шорыгина ТЦ Сфера 2020
27.	Лепка в детском саду 5-6 лет	Д.Н. Колдина Мозаика-Синтез Москва 2020
28.	Аппликация в детском саду 5-6 лет	Д.Н. Колдина Мозаика-Синтез Москва 2021
29.	« Правила Дорожного Движения» Занятия, прогулки, экскурсии, утренники. 3-7 лет	Г.Д. Беляевская, Е.А.Мартынова Волгоград 2013
30.	Региональная культура Ставрополя	Р.М. Литвинова Ставрополь 2010
31.	Сборник подвижных игр 2-7 лет	Э. Я. Степаненкова Мозаика-синтез Москва 2015
32.	Пальчиковые игры для детей 2-7 лет	Т. В Калинина С.В. Николаева Волгоград 2014
33.	Что может герб нам рассказать...	Л. В. Логинова Москва 2006г
34.	Мой мир (Приобщение ребенка к социальному миру)	С. А. Козлова Линка- Пресс Москва 2000г.
35.	Комплексные занятия в старшей группе	Т. М. Бондаренко Воронеж 2009г
36.	Математика для детей 5-6 лет	Е. В. Колесникова ТЦ Сфера 2015г А.А. Грибовская

37.	Лепка в детском саду 2-7 лет	Издательство « ТЦ Сфера» 2010г.
38.	Безопасность	Н.Н. Авдеева ООО Издательство «Детство-пресс»2002г.
39.	Конспекты тематических занятий старшая группа	Н. С. Голицына Москва 2022г
40.	ОБЖ для дошкольников 3-7 лет	Т. П. Гарнышева Санкт- Петербург Детство- пресс 2022г
41.	Занятия для детей 5-6 лет по социально- коммуникативному развитию.	Л.В. Коломийченко Издательство «ТЦ Сфера» 2015г
42.	Мы живем в России старшая группа	Н.Г.Зеленова Москва 2008г
43.	Беседа об этикете с детьми 5-8 лет	Т.А. Шорыгина ТЦ Сфера 2010г
44.	Я и мир конспекты занятий по социально- нравственному воспитанию детей дошкольного возраста.	Л.Л. Мосалова Санкт-Петербург Детство- пресс 2023г
45.	Рисование, лепка, аппликация с детьми старшего дошкольного возраста 5-6 лет.	О. Э. Литвинова Санкт – Петербург Детство- пресс 2022г.
46.	Нравственно- патриотическое воспитание детей дошкольного возраста.	А.Я. Ветохина Санкт – Петербург Детство- пресс 2022г.

3.2.4. Режим дня и распорядок в дошкольных группах

содержание	5-6 лет
<i>Холодный период года</i>	
Утренний прием детей, игры, самостоятельная деятельность, утренняя гимнастика (не менее 10 минут)	7.30 – 8.20
Подготовка к завтраку, завтрак	8.20 – 8.50
Игры, подготовка к занятиям	8.50 – 9.00
Занятия (включая гимнастику в процессе занятия – 2 минуты, перерывы между занятиями, не менее 10 минут)	9.00 – 10.35
Подготовка к прогулке, прогулка, возвращение с прогулки	10.35 – 12.10
Второй завтрак	10.00 между занятиями
Подготовка к обеду, обед	12.10 – 13.00
Подготовка ко сну, дневной сон, постепенный подъем, оздоровительные и гигиенические процедуры	13.00 – 15.30
Подготовка к полднику, полдник	15.30 – 16.00
Занятия (по сетке занятий)	16.00 – 16.25
Игры, самостоятельная деятельность	16.25 – 16.50
Подготовка к прогулке, прогулка, самостоятельная деятельность детей,	16.50 – 17.30
Уход детей домой	до 17.30
<i>Теплый период года</i>	
Утренний прием детей, игры, самостоятельная деятельность, утренняя гимнастика (не менее 10 минут)	7.30 – 8.20
Подготовка к завтраку, завтрак	8.20 – 8.50
Игры, самостоятельная деятельность	8.50 - 9.15
Второй завтрак	10.00 – 10.20
Подготовка к прогулке, прогулка, занятия на прогулке, возвращение с прогулки	9.15 – 12.10
Подготовка к обеду, обед	12.10 – 13.00
Подготовка ко сну, дневной сон, постепенный подъем, оздоровительные и гигиенические процедуры	13.00 – 15.30

Подготовка к полднику, полдник	15.30 – 16.00
Подготовка к прогулке, прогулка, самостоятельная деятельность детей,	16.00 – 17.30
Уход детей домой	до 17.30

Сетка занятий.

Дни недели	Время
ПОНЕДЕЛЬНИК	1. (ПР) Ознакомление с окружающим 9.00- 9.25 2. (ХУД. – ЭР) Лепка/ Аппликация 9.35- 10.00 3.(ХУД. – ЭР) Музыка 10.10-10.35
ВТОРНИК	1. (ПР) ФЭМП 9.00- 9.25 2. (ФР) Физическая культура 9.35-10.00 3. Приобщение к искусству 16.00-16.25
СРЕДА	1 Обучение грамоте 9.00- 9.25 2 (Худ.-Эр) Конструирование / ручной труд 9.35-10.00
ЧЕТВЕРГ	1 (ПР) Ребенок в обществе 9.00-9.25 2 (ХУД. – ЭР) Музыка 9.35-10.00

ПЯТНИЦА	1. (РР) Развитие речи 2 (ХУД. –ЭР) Рисование 2 (ФР) Физическая культура	9.00-9.25 9.35-10.00 10.10-10.35
----------------	--	---

Режим двигательной активности

Формы работы	Виды деятельности	Старшая группа
Физкультурные занятия	В помещении	2 зан. по 25 мин.
Музыкальные занятия	Музыкальное занятие	2 зан. по 25 мин.
	Культурно – досуговая деятельность. Музыкальный досуг	1 раз в месяц
	Музыкальные праздники	2 раза в квартал
Физкультурно-оздоровительная работа в режиме дня	Утренняя зарядка (по желанию детей)	Ежедневно по 10 мин.
	Гимнастика после дневного сна	Ежедневно по 10 мин.
	Обучение спортивным упражнениям и подв. играм (ФИЗО на улице)	1 раз в неделю 25 мин
	Гимнастика в середине статических занятий	По 2 мин. на каждом статическом занятии
Активный отдых	Физкультурный досуг	1 раз в мес. по 30-40 мин.
	Физкультурный праздник (23.02, и 30 апреля)	2 раза в год, длительностью не более 1.5ч.
	День здоровья	1 раз в квартал
	Туристические прогулки и экскурсии	Общая продолжительность прогулки 1.5ч. – 2ч.
Самостоятельная	Самостоятельное использование спортивно-игрового оборудования	Ежедневно

двигательная деятельность	Самостоятельные подвижные игры на свежем воздухе и в помещении	Ежедневно
---------------------------	--	-----------

Система физкультурно-оздоровительной работы в ДОУ

	Направления работы	Формы работы	Ответственные
1.	Использование вариативных режимов дня в ДОУ	<p>Режимы дня:</p> <ul style="list-style-type: none"> • Режим дня на холодный период года; • Режим дня на летний период года; • Щадящий режим дня; • Режим дня на неблагоприятную погоду; 	Ст. Воспит. Воспитатели Специалисты
2.	Разнообразные формы организации режима двигательной активности детей	<ul style="list-style-type: none"> • Утренняя гимнастика; • Физкультминутки, динамические перемены; • Подвижные игры на воздухе и в помещении; • Дни здоровья; • Подгрупповые и индивидуальные занятия с варьированием физической нагрузки с учетом здоровья и возможностей ребенка; • Самостоятельная двигательная активность детей в помещении и на прогулке; • Участие в районных спортивных мероприятиях; • Физкультурные занятия; • Физкультурные праздники и досуги; 	Воспитатели Инструктор по физической культуре
3.	Профилактические мероприятия	<ul style="list-style-type: none"> • Профилактические осмотры детей с антропометрией; • Проведение проф. прививок, постановка г-манту; • Диспансеризация детей; • Плановое обследование на э\б с последующим лечением; • Контроль за правильным подбором мебели по росту детей, освещенностью помещений; 	Врач-педиатр Медсестра Инструктор по физической культуре Воспитатели
4	Оздоровительные мероприятия	<ul style="list-style-type: none"> • Соблюдение режима дня; • Проведение дыхательных гимнастик; • Соблюдение учебных и физических нагрузок; • Соблюдение графиков проветривания помещений; • Обеспечение температурного режима; 	Старший воспитатель. Воспитатели, помощник воспитателя

		<ul style="list-style-type: none"> • Обеспечение питьевого режима в летний период; • Прогулки на свежем воздухе; • Контрастные воздушные ванны (переход из спальни в игровую комнату); • Прием детей на улице в тёплое время года; • Режим теплового комфорта в выборе одежды для пребывания в группе, на занятиях по физкультуре, во время прогулок; • Свето-воздушные ванны и солнечные ванны в весенне-летний период года; • Музыкаотерапия; • Комплекс профилактики ОРВИ, Covid-19, гриппа, лор-заболеваний; 	Медсестра Инструктор по физической культуре
5.	Противо-эпидемические мероприятия	<ul style="list-style-type: none"> • Проведение противоэпидемических мероприятий по предупреждению и распространению инфекций; • Обработка игрушек, мебели дезраствором во время карантина; • Соблюдение карантинного режима; • Своевременное информирование родителей о сроках карантина; • Своевременное удаление из групп заболевших детей; • Постоянное ведение контактных детей во время карантина 	Воспитатели Помощник воспитателя Медсестра
6.	Психологическое сопровождение	<ul style="list-style-type: none"> • Создание комфортного психологического климата в группах и ДООУ в целом; • Доброжелательный стиль общения взрослого с детьми, родителями (личностно-ориентированный стиль взаимодействия); • Комфортная организация режимных моментов; • Правильное распределение интеллектуальных и физических нагрузок; • Учет интересов детей в выборе деятельности; • Медико-педагогическая поддержка ребенка в адаптационный период 	Воспитатели Специалисты Врач-педиатр Медсестра
7.	Наглядная агитация	Выпуск санитарных бюллетеней: «Профилактика ОРЗ, ОРВИ, гриппа» «Вирусный гепатит», «Профилактика гельминтозов», «Профилактика травматизма» и др.	Медсестра Воспитатели

Система закаливающих мероприятий в дошкольном возрасте 5-6 лет.

Форма закаливания	Закаливающее воздействие	Длительность (мин. в день)
Утренняя гимнастика (в теплую погоду – на улице)	Сочетание воздушной ванны с физическими упражнениями	10
Пребывание ребенка в облегченной одежде при комфортной температуре в помещении	Воздушная ванна	индивидуально
Подвижные, спортивные игры, физические	Сочетание воздушной ванны с физ	до 25

упражнения и другие виды двигательной активности (в помещении)	упражнениями; босохождение с использованием ребристой доски, массажных ковриков, каната ит.п.	
Подвижные, спортивные игры, физические упражнения и другие виды двигательной активности (на улице)	Сочетание воздушной ванны с физическими упражнениями	до 25
Прогулка в первой и второй половине дня	Сочетание воздушной ванны с физическими упражнениями	2 раза в день по 1ч. 40 минут - 2 часа с учетом погодных условий
Дневной сон без маек	Воздушная ванна с учетом сезона года, региональных климатических особенностей и индивидуальных особенностей ребенка	В соответствии с действующими СанПиН
Бодрящая гимнастика	Сочетание воздушной ванны с физическими упражнениями	7-10

Праздники

Целью проведения праздников, развлечений является наполнение ежедневной жизни детей увлекательными и полезными делами, создание атмосферы радости общения, коллективного творчества, стремления к новым задачам и перспективам.

общественно-политических праздников	«День Победы», «День защитника Отечества», «Международный женский день», «День народного единства», «День Космонавтики»
сезонных праздников	«Осенины», «Новый год», «Рождество», «Масленица», «Весенняя мозаика»
тематических мероприятий	«День Здоровья», «День казачьих игр», «День музейной культуры», «День Земли», «Неделя безопасности», «Книжника неделя», «Театральная неделя», «Неделя Экологии», «Кинодень» (ко дню Российского кино)
социальных и экологических акций	«Пристегнись! Засветись! Не торопись!», «Покормите птиц зимой», «Открытка ветеранам», «Бросим умный взгляд на мусор»

Традиции МБДОУ «ЦРР – детский сад №3 «Березка» г. Новопавловска

Название традиции	Цель
«День начинается с улыбки»	Цель: обеспечить постепенное вхождение ребёнка в ритм жизни группы, создать хорошее настроение, настроить на доброжелательное общение со сверстниками. Для детей старшего дошкольного возраста в ритуал включается обсуждение планов на предстоящий день. Педагог внимательно выслушивает пожелания детей, делится с ними своими планами, и принимается согласованное решение на основе обсуждения всех предложений.
«Круг хороших воспоминаний»	Цель: отметить, как положительно отличился каждый ребёнок. Во второй половине дня, например, перед прогулкой воспитатель предлагает всем детям сесть вокруг него, чтобы поговорить о хорошем. Затем педагог предлагает всем вспомнить, что приятного, весёлого, радостного произошло сегодня (не стоит переживать, если вначале дети будут не очень разговорчивы). После этого он коротко говорит что-нибудь хорошее о каждом ребёнке. Самым главным является то, что каждый ребёнок услышит про себя что-то положительное, и остальные дети тоже услышат, что у всех есть какие-то достоинства. Постепенно это создаёт в группе атмосферу взаимного уважения и чувство самоуважения у отдельных детей.
«Новоселье»	Цель: расширение контактов со взрослыми людьми, ознакомление с профессиями, бытовыми обязанностями и увлечениями взрослых, развитие коммуникативных навыков. Отмечается каждый раз, когда в группу набирают новых детей или дети переходят в другое групповое помещение. На новоселье дети знакомятся с правилами группы, воспитатели рассказывают о том, что есть в группе, чем они будут заниматься в детском саду, кто работает в нашем учреждении. Все это помогает детям быстрее и легче адаптироваться в новых условиях.
«День рождения»	Цель: развивать способность к сопереживанию радостных событий, вызывать положительные эмоции, подчёркивать значимость каждого ребёнка в группе. Нужно выработать единый сценарий, который будет реализовываться при чествовании каждого именинника. Он может включать особые элементы костюма — плащ или корону именинника, специальные красивые столовые приборы, праздничную салфетку на стол, специальный «трон» (украшенный стул с высокой спинкой). Выберите какую-нибудь традиционную хороводную игру, например, «Каравай»; разучите с детьми величальные песенки для мальчика и для девочки. Если вы решите, что в группе будете преподносить подарки, они тоже должны быть одинаковыми или сделанными руками детей.
«Календарь настроения»	Цель: Наблюдение воспитателем за эмоциональным состоянием каждого ребёнка с целью оказания своевременной коррекции и поддержки развития личности ребёнка.
Выставки совместного	Цель: приобщение детей и родителей к совместному творчеству, с целью установления доброжелательной атмосферы

творчества «Наши руки не для скуки»	в семье и расширения знаний детей о своих близких людях.
«Книжка перед сном»	Цель: прививать детям культуру чтения книг, расширять кругозор, воспитывать любовь и бережное отношение к книгам.
«Календарные и народные праздники»	Цель: формирование у дошкольников патриотических чувств, знакомство с народной культурой прошлого, формирование представлений об истории и традициях русского народа; приобщение детей к музейной среде, понимание человеческого опыта в прошлом. При проектировании системы праздничных и других мероприятий на учебный год мы опираемся на свой опыт и устоявшиеся традиции, календарь праздничных и памятных дат, народный календарь, а также учитываем интересы и возможности участников образовательного процесса.
«Чистая пятница»	Цель: воспитывать в детях уважение к труду, вызвать радость от участия в общем труде.

План воспитательной работы в старшей группы «Ромашка»

Календарная неделя	Значимая дата	События
Наш любимый детский сад		Беседа « Мой детский сад». Экскурсия по детскому саду. Сюжетно- ролевая игра « Детский сад». Чтение стихотворения « Иду в детский сад».
Тематический день	01.09. День знаний	Выставка рисунков, посвященных Дню знаний Развлечение : « День знаний»
	03.09. в России – День солидарности в борьбе с терроризмом.	Акция: «Белый шарик: «Скажем терроризму – нет» Выставка рисунков « Мы против терроризма!»
Главный город нашей страны	9 сентября День города Москвы	Посещение музейной экспозиции «Две столицы России» Беседа о Москве, создать фотоальбомы о городах : Москва, Санкт-Петербург. Познавательный досуг « Москва - столица нашей Родины».
Тематический день	06.09 Единый день дорожной безопасности	Спортивное развлечение по ПДД
Прогулка в Лес		Рубрика «Смотрим вместе» просмотр природоохранных видеоматериалов. Создание видеоконтента в рамках акции «Берегите леса России»
Тематический день	15.09	Развлечение «По лесной тропинке».

	Российский день леса	
Я и мои друзья		Рубрика «Смотрим вместе» мультфильмы о дружбе Тематическое развлечение « День дружбы».
Тематический день	21.09 Всемирный день мира	
Я и взрослые в детском саду		
Тематический день	27.09 День воспитателя и всех дошкольных работников	Занятие «Кто нас воспитывает?»
Тематический день	27.09 Всемирный день туризма	Туристические маршруты с «Веселым рюкзачком»
Животный мир России и его охрана		
Тематические дни	04.10 День защиты животных 06.10 Всемирный день охраны мест обитания	Рубрика «Смотрим вместе» просмотр природоохранных видеоматериалов, мультфильмов Познавательное мероприятие «В гостях у «Эколят – помощников природы»
Тематический день	05.10. День города Новопавловска	«Мой любимый город Новопавловск» Выставка рисунков, поделок на тему « Мой любимый город»
Откуда хлеб пришёл		
Тематический день	09.10. День сельского хозяйства 16. 10 Всемирный день хлеба	Музейная мини – экспозиция «Откуда хлеб пришел» /труд работников сельского хозяйства/ Организация культурных практик в режиме дня в соответствии с возрастом детей по теме: «Работники сельского хозяйства» Занятие «Хлеб– всему голова».
Растительный мир нашего региона		Развлечение «Путешествие в мир растений родного края».
Профессии. Труд		Познавательный калейдоскоп «Все профессии нужны, все профессии важны»

взрослых. Краткосрочный проект.		
Мой родной край. День народного единства		
Тематический день	04.11 День народного единства	Праздник «День народного единства» Рубрика «Смотрим вместе» просмотр мультфильмов «А ты знаешь?» https://www.youtube.com/watch?v=2A3FkpOEW9c Познавательный час: «Народные символы России» https://www.youtube.com/watch?v=zYXnoqFu5ZY
Мир неживой природы родного края		
Тематический день	10.11 Всемирный день науки	Краткосрочный проект «Наука маленького роста»
Тематический день	12.11 День синички	
Народы России		
Тематический день	16.11 Всемирный день толерантности (терпимости)	
Семья и семейные традиции		
Тематический день	26.11.23 День матери в России (последнее воскресенье ноября)	Развлечение ко дню матери « Все начинается с мамы».
Домашние животные, их роль в жизни человека, семьи.		
	30.11	

	Всемирный день домашних животных 30.11. День Российского герба	Цикл познавательный калейдоскоп «Символы России» - «О чем расскажет нам герб России»
Героические профессии		Музейная экспозиция «Русские Богатыри» Игра–викторина «Люди героических профессий»
	08.12 Международный день художника	Музейная экспозиция «Художники Ставропольского края»
	09.12 День Героев Отечества	
Государственные символы России и моего края		
	12.12 День Конституции Российской Федерации	
Новогодние традиции России		Рубрика «Смотрим вместе» мультфильм «Как Новый год на свет появился»
Все встречают Новый год – дружно встали в хоровод		Утренник посвященный Новому году.
	29.12 День пушистой елочки 30.12 День ёлочных игрушек 31.12 Новый год	
Королевство этикета		
Тематический день	11.01 Международный день спасибо	Рубрика «Читаем вместе» сказка Н. Абрамцевой «Как у зайчонка зуб болел»
	19.01 Всемирный день снега (Международный день зимних видов спорта)	Фестиваль «Зимние забавы» Посещение музейной экспозиции «Зимние виды спорта» Знаменитые спортсмены России

	27.01 День полного снятия блокады Ленинграда	
Животный мир Севера	День заповедников и национальных парков	Создание видеоконтента «Берегите животных: профессия егерь»
Правильное питание.		
Мир транспорта. Дорожная безопасность		Проект «Безопасная дорога» Развлечение «Юные пешеходы»
Тематический день	29.01 День рождения автомобиля	Акция «Жизнь без ДТП: осторожно гололед»
Путешествие на машине времени в мир предметов, техники, механизмов, изобретений		Организация культурных практик в рамках проекта «Наука маленького роста» Музейная экспозиция «Великие учёные нашей страны и их изобретения» Цикл бесед «Знаменитые ученые России»
	08.02 День российской науки	
Народная культура и традиции родного края		
	День родного языка	
День защитника Отечества		Развлечение посвященное дню защитника Отечества. «Хочется мальчишкам в армии служить»
	23.02 День защитника отечества	Тематическое развлечение «Богатыри земли Русской»
Неделя детской книги		
Тематический день	03.03 Всемирный день писателя	

8 марта. Праздник бабушек и мам		Рубрика «Читаем вместе» притча В.А. Сухомлинского «Две матери»
Тематический день	08.03 Международный женский день	Утренник посвященный 8 марта.
Знаменитые люди моего края		
Подводный мир России		
Тематический день	22.03 Всемирный день водных ресурсов	
неделя «Поиграем в сказку»		Театрализованное развлечение « Путешествие в страну игралию».
Тематический день.	27 марта Всемирный день Театра	Трудимся вместе: «Изготовление рекламок – билетов на спектакль.
Птицы нашей родины России		Рубрика «Рассуждаем вместе» обсуждение ситуации «Срубили дерево – прощай птицы»
Тематически день	01.04 Международный день птиц	
Я расту. Я здоровье берегу		Развлечение « Космодром здоровья»
	07.04 Всемирный день здоровья	Здоровьесберегающее мероприятие День «Здоровья» Спортивное развлечение : «Будем сильными и смелыми»
Всемирный день авиации и космонавтики		
Тематический день.	Всемирный день авиации и космонавтики	Развлечение « Космические просторы»
Архитектурные и природные памятники родного края		

	18.04 Международный день памятников и выдающихся мест	
Земля – наш общий дом (будь природе другом)		
	22.04 Международный день Земли	Акция «Сохраним красоту первоцветов»
Пожарная безопасность		Развлечение « Человеку друг огонь, только зря его не тронь»
	30.04 День пожарной охраны	Трудовое направление воспитания «Труд пожарных» Экскурсия в пожарную часть ПЧ -41 города Новопавловска
День Победы		Акция «Окна Победы».
Тематический день	09.05 День Победы	Проект « Победный май»
Луга и поля нашей родины		
	13.05 Всемирный день одуванчика	
Многообразие мира насекомых		
	20. 05 Всемирный день пчёл	Туристические маршруты «Маленькие следопыты»
Тематический день	24.05 День славянской письменности и культуры	Развлекательно-досуговое мероприятие: «АБВГ дейка», к дню славянской письменности
Скоро лето		
	27.05. Общероссийский день библиотек	Экскурсия в библиотеку. Профессия библиотекарь

Требования к организации образовательного процесса.

Содержание	Старшая группа (с 5 до 6 лет) / группа
	12 занятий в неделю / не более 25 мин.
Общее количество занятий в неделю / продолжительность одного занятия по времени	5 часов
Объем недельной образовательной нагрузки (занятий)	Не более 50 мин. или 75 мин. при организации 1 занятия после дневного сна
Продолжительность дневной суммарной образовательной нагрузки	Не более 50 мин. или 75 мин. при организации 1 занятия после дневного сна
Продолжительность перерыва между занятиями	Не менее 10 мин.
Перерыв во время занятий для гимнастики	Не менее 10 мин.

4. ДОПОЛНИТЕЛЬНЫЙ РАЗДЕЛ ПРОГРАММЫ

Краткая презентация программы.

Программа представляет собой учебно-методическую документацию, на основании которой педагог организует и реализует образовательную деятельность обучающихся в возрасте от 5 до 6 лет, работу по воспитанию, формированию и развитию личности дошкольников с учётом их индивидуальных способностей и возможностей.

Программа разработана для детей от 5 до 6 лет и реализуется на государственном языке Российской Федерации; направлена на создание условий развития дошкольников, открывающих возможности для позитивной социализации ребёнка, его всестороннего личностного развития, развития инициативы и творческих способностей на основе сотрудничества со взрослыми и сверстниками в соответствующих дошкольному возрасту видам деятельности.

Структура реализуемой Программы соответствует требованиям ФГОС ДО и включает три основных раздела – целевой, содержательный и организационный, в каждом из них предусматривается обязательная часть и часть, формируемая участниками образовательных отношений (п.2.11.ФГОС ДО); и дополнительный раздел Программы – текст её краткой презентации (п.2.13 ФГОС ДО).

Объём обязательной части Программы соответствует ФОП ДО и не менее 60% от общего объёма Программы; объём части, формируемой участниками образовательных отношений – не более 40%. Содержание и планируемые результаты Программы не ниже соответствующих содержанию и планируемых результатов федеральной программы (п.2.10. ФГОС ДО).

Обязательная часть каждого раздела Программы соответствует Федеральной образовательной программе дошкольного образования (далее по тексту – ФОП ДО).

Часть Программы, формируемая участниками образовательных отношений представлена в виде ссылок на соответствующую методическую литературу, позволяющую ознакомиться с содержанием выбранного участниками образовательных отношений методического обеспечения. Учебно-методические материалы могут включать все виды учебных изданий, обеспечивающие реализацию основной образовательной программы ДО и созданные в соответствии с ГОСТ Р 7.0.60-20206. Программа разработана в соответствии с:

- Федеральным законом от 29 декабря 2012г. № 273-ФЗ «Об образовании в российской федерации»;
- Приказом министерства образования и науки РФ от 17.10.2013г. №1155 «Об утверждении федерального государственного образовательного стандарта дошкольного образования» (далее – ФГОС ДО);
- Приказом министерства просвещения РФ от 21.01.2019 г. №31 «О внесении изменения в федеральный государственный образовательный стандарт дошкольного образования, утверждённый приказом министерства образования и науки российской федерации от 17 октября 2013 г. № 1155»;
- Приказом министерства просвещения российской федерации от 25.11.2022 №1028 «Об утверждении федеральной образовательной программы дошкольного образования»;
- Приказом министерства просвещения РФ от 31.07.2020г. №373 «Об утверждении порядка организации и осуществления образовательной деятельности по основным общеобразовательным программам – образовательным программам дошкольного образования»;
- Приказом министерства просвещения РФ от 1 декабря 2022 г. № 1048 «О внесении изменений в порядок организации и осуществления образовательной деятельности по основным общеобразовательным программам – образовательным программам дошкольного образования, утверждённый приказом министерства просвещения российской федерации от 31 июля 2020 г. N 373»;
- Постановление Главного государственного санитарного врача Российской Федерации от 28 сентября 2020 года № 28 Об утверждении санитарных правил СП 2.4.3648-20 «Санитарно -эпидемиологические требования к организациям воспитания и обучения, отдыха и оздоровления детей и молодежи» <http://publication.pravo.gov.ru/Document/View/0001202012210122>
- Постановление Главного государственного санитарного врача Российской Федерации от 27 октября 2020 г. № 32 Об утверждении санитарных правил и норм СанПиН 2.3/2.4.3590-20 «Санитарно -эпидемиологические требования к организации общественного питания населения» <http://publication.pravo.gov.ru/Document/View/0001202011120001>
- Постановление Главного государственного санитарного врача Российской Федерации от 28 января 2021 г. № 2 Об утверждении санитарных правил и норм СанПиН 1.2.3685-21 «Гигиенические нормативы и требования к обеспечению безопасности и (или) безвредности для человека факторов среды обитания» <http://publication.pravo.gov.ru/Document/View/0001202102030022>

- Уставом МБДОУ «Детский сад №3 «Березка» г. Новопавловска
- Программой развития МБДОУ «Детский сад №3 «Березка» г. Новопавловска
- В программе отражены содержание обучения и воспитания, особенности организации образовательной деятельности и образовательного процесса, учитывающие возраст детей и их образовательные маршруты, направленность групп, а также участие родителей (законных представителей) в реализации Программы.

Рабочая программа воспитания является компонентом содержательного раздела Программы и отвечает образовательному запросу социума, обеспечивает развитие личности детей дошкольного возраста в различных видах общения и деятельности с учетом их возрастных, индивидуальных, психологических и физиологических особенностей, в том числе достижение детьми дошкольного возраста уровня развития, необходимого и достаточного для успешного освоения ими образовательных программ начального общего образования, на основе индивидуального подхода к детям дошкольного возраста и специфичных для детей дошкольного возраста видов деятельности.

Программа состоит из обязательной части и части, формируемой участниками образовательных отношений. Обе части являются взаимодополняющими и необходимыми с точки зрения реализации требований ФГОС ДО.

Обязательная часть Программы соответствует ФОП ДО и обеспечивает:

- Воспитание и развитие ребёнка дошкольного возраста как гражданина Российской Федерации, формирование основ его гражданской и культурной идентичности на доступном его возрасту содержании доступными средствами;
- Создание единого ядра содержания дошкольного образования (далее – ДО), ориентированного на приобщение детей к духовно-нравственным и социокультурным ценностям российского народа, воспитание подрастающего поколения как знающего и уважающего историю и культуру своей семьи, большой и малой Родины;
- Создание единого федерального образовательного пространства воспитания и обучения детей от рождения до поступления в начальную школу, обеспечивающего ребёнку и его родителям (законным представителям), равные, качественные условия ДО, вне зависимости от места и региона проживания.

Обязательная часть предполагает комплексность подхода, обеспечивая развитие детей во всех пяти взаимодополняющих образовательных областях.

В части, формируемой участниками образовательных отношений, представлены выбранные участниками образовательных отношений программы, направленные на развитие детей в образовательных областях, видах деятельности и культурных практиках (парциальные образовательные программы), отобранные с учётом приоритетных направлений, климатических особенностей, а также для обеспечения коррекции нарушений развития и ориентированные на потребность детей и их родителей.

Часть программы, формируемая участниками образовательных отношений представлена разработанными самостоятельно

участниками образовательных отношений на основе интеграции парциальных и авторских модифицированных программ, направленными на всестороннее развитие детей. Данная часть программы учитывает образовательные потребности, интересы и мотивы детей, членов их семей и педагогов, и ориентирована на:

- Специфику национальных, социокультурных и иных условий, в которых осуществляется образовательная деятельность;
- Выбор парциальных образовательных программ и форм организации работы с детьми, которые в наибольшей степени соответствуют потребностям и интересам детей, а также возможностям педагога;
- Сложившиеся традиции.

Объем обязательной части Программы составляет не менее 60% от ее общего объема программы; части, формируемой участниками образовательных отношений, не более 40%. Содержание и планируемые результаты соответствуют ФОП ДО. Программа представляет собой учебно-методическую документацию, в составе которой:

- Рабочая программа воспитания,
- Режим и распорядок дня,
- Календарный план воспитательной работы.

В соответствии с требованиями ФГОС ДО в программе содержится целевой, содержательный и организационный разделы. В целевом разделе представлены: пояснительная записка, которая раскрывает цель, задачи, принципы и подходы к формированию программы; планируемые результаты освоения программы в дошкольном возрасте, а также на этапе завершения освоения программы; подходы к педагогической диагностике достижения планируемых результатов, а также цель, задачи, целевые ориентиры освоения программ в части, формируемой участниками образовательных отношений. Содержательный раздел включает описание:

- Задач и содержания образовательной деятельности по каждой из образовательных областей для всех возрастных групп обучающихся (социально -коммуникативное, познавательное, речевое, художественно -эстетическое, физическое развитие) в соответствии с федеральной программой и с учётом используемых методических пособий, обеспечивающих реализацию данного содержания.
- Вариативных форм, способов, методов и средств реализации федеральной программы с учётом возрастных и индивидуальных особенностей обучающихся, специфики их образовательных потребностей и интересов;
- Особенности образовательной деятельности разных видов и культурных практик;
- Способов поддержки детской инициативы;
- Особенности взаимодействия педагогического коллектива с семьями обучающихся;
- Направлений и задач коррекционно – развивающей работы (далее – КРР) по профессиональной коррекции нарушений развития детей дошкольного возраста с особыми образовательными потребностями различных целевых групп, в том числе

детей с ограниченными возможностями здоровья (далее – ОВЗ) и детей - инвалидов.

В содержательный раздел программы входит рабочая программа воспитания (далее – РПВ), которая раскрывает задачи и направления воспитательной работы, предусматривает приобщение детей к российским традиционным духовным ценностям, включая культурные ценности своей этнической группы, правилам и нормам поведения в российском обществе.

Организационный раздел включает описание:

- Психолого-педагогических условий реализации программы;
- Организации развивающей предметно -пространственной среды (далее – РППС);
- Материально-техническое обеспечение;
- Обеспеченность методическими материалами и средствами обучения и воспитания.

Организационный раздел включает примерные перечни художественной литературы, музыкальных произведений, произведений изобразительного искусства для использования в образовательной работе в разных возрастных группах, а также примерный перечень рекомендованных для семейного просмотра анимационных произведений. В разделе также представлены режим и распорядок дня в дошкольных группах, проектирование воспитательно – образовательного процесса, календарный план воспитательной работы.

Содержание подразделов пояснительной записки целевого раздела программы представлено цитированием текстов ФОП ДО и указанием ссылок на разделы ФОП ДО (нумерацией, соответствующих пунктов и нумерацией страниц с описанием содержания пункта).

